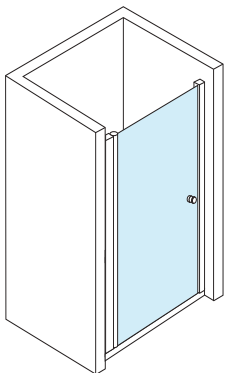




Frontal
ABATIBLE

FRONTAL
ABATIBLE

Frontal de 1 hoja: abatible | Perfil aluminio cromo | Vidrio de 6 mm. transparente.



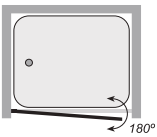
Escanear
el código para
descargar las
fichas técnicas
>>>



Serie Amazona



FRONTAL
ABATIBLE
1 HOJA
[1 abatible]

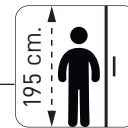


CARACTERÍSTICAS

- Perfil de aluminio.
- Colores estándar: cromo, blanco, blanco mate y negro mate.
- Colores especiales: oro mate, oro rosa, bronce, plata mate y carta RAL.
- Fabricación estándar con pomo.
- Vidrios disponibles: transparente, carglass, mate, azul, gris, master carré y decorado.
- Vidrios decorados disponibles: ver página 266 a 269.
- Vidrios decorados color, blanco o negro disponibles: ver página 277
- Vidrio templado de seguridad 6 mm.
- Especificar sujeción de la hoja: izquierda o derecha.
- Apertura: exterior e interior.
- Faciliten las medidas de fabricación.
- Cierre magnético incluido.
- FIJO LATERAL:
 - Ancho máx. de fabricación 100 cm.
 - Altura máx. de fabricación 210 cm.
 - Especificar posición: izquierda o derecha
 - Esquinero incluido.
 - Soporte de sujeción incluido.

[D]

Erato [SA 35/01]



TARIFA SA 35/01 (blanco)

| Medida (cm.) Hasta | Apertura (cm.) | Vidrio incolore | Vidrio mate, carglass, azul, gris o master carré | Vidrio decorado |
|-----------------------|-------------------|--------------------|---|--------------------|
| 70 | 60 | 360 € | 510 € | 420 € |
| 90 | 80 | 390 € | 540 € | 450 € |



TARIFA FIJO LATERAL SA 35/15 (blanco)

| Medida (cm.) Hasta | Vidrio incolore | Vidrio mate, carglass, azul, gris o master carré | Vidrio decorado |
|-----------------------|--------------------|---|--------------------|
| 30 | 250 € | 400 € | 310 € |
| 50 | 280 € | 430 € | 340 € |
| 70 | 290 € | 440 € | 350 € |
| 90 | 300 € | 450 € | 360 € |



FIJO LATERAL

FIJO LATERAL

FIJO LATERAL

FIJO LATERAL

[DUCHA]



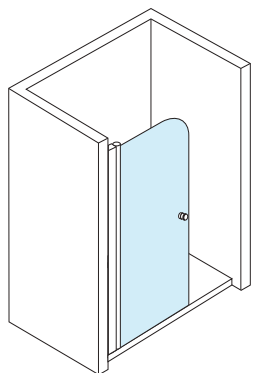
SUPLEMENTOS DE TARIFA (aplicable también al fijo)

- **Incrementos en medidas superiores en alto:** cada 10 cm. de mampara +50 € en vidrio.
- **Incremento vidrio decorado blanco o negro:** (diseños en página 277).
 modelo Patillería: +250 €/mL. (Mínimo 1 mL.)
 modelos Líneas, Cubes o Vintage: +180 €/mL. (Mínimo 1 mL.)
- **Incremento vidrio espejo:** bajo presupuesto.
- **Incremento vidrio con descuadre:** +70 € por cada vidrio.
- **Incremento de toallero:** +70€.

74

FRONTAL
ABATIBLE

Frontal de 1 hoja: abatible | Perfil aluminio cromo | Vidrio de 6 mm. transparente



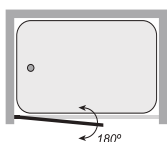
Escanear
el código para
descargar las
fichas técnicas
>>>



Serie Amazona

NOVEDAD

FRONTAL ABATIBLE 1 HOJA [1 abatible]

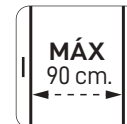
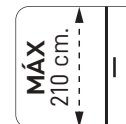


CARACTERÍSTICAS

- Perfil de aluminio.
- Colores estándar: cromo, blanco, blanco mate y negro mate.
- Colores especiales: oro mate, oro rosa, bronce, plata mate y carta RAL.
- Fabricación estándar con pomo.
- Vidrios disponibles: transparente, mate, carglass, azul, gris, master carré y decorado.
- Vidrios decorados disponibles: ver páginas 272 a 276.
- Vidrios decorados color, blanco o negro disponibles: ver página 277
- Vidrio templado de seguridad 6 mm.
- Especificar sujeción de hoja: izquierda o derecha.
- Apertura: exterior e interior.
- Faciliten las medidas de fabricación.

[D]

Remo [SA 35/05]



TARIFA (blanco)

| Medida (cm.) Hasta | Vidrio incolore | Vidrio mate, carglass, azul, gris o master carré | Vidrio decorado |
|-----------------------|--------------------|--|--------------------|
| 85 | 360 € | 510 € | 420 € |

[DUCHA]



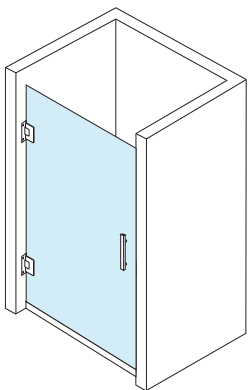
SUPLEMENTOS DE TARIFA

- **Incrementos en medidas superiores en alto y en ancho:** cada 10 cm. de mampara +50 € en vidrio.
- **Incremento vidrio decorado blanco o negro:** (diseños en página 277).
modelo Palillería: +250 €/mL. (Mínimo 1 mL)
modelos Líneas, Cubes o Vintage: +180 €/mL. (Mínimo 1 mL)
- **Incremento vidrio espejo:** bajo presupuesto.
- **Incremento vidrio con descuadre:** +70 € por cada vidrio.
- **Incremento de toallero:** +70€.
- **Descuento sin pomo:** -15€.

76

FRONTAL
ABATIBLE

Frontal de 1 hoja: abatible | Bisagras negro mate | Vidrio de 6 mm. transparente.

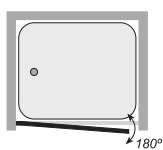


Escanear
el código para
descargar las
fichas técnicas
>>>



Serie Guadalquivir

FRONTAL
ABATIBLE
1 HOJA
[1 abatible]



CARACTERÍSTICAS

- Color disponible: bisagra cromo, oro, blanco mate y negro mate.
- Fabricación estándar con asa tirador.
- Vidrios disponibles para 6 mm: transparente, mate, carglass, azul, gris, master carré y decorado.
- Vidrios disponibles para 8 mm: transparente, mate y decorado.
- Vidrios decorados disponibles: ver páginas 272 a 276.
- Vidrios decorados color, blanco o negro disponibles: ver página 277
- Vidrio templado de seguridad 6 mm u 8 mm.
- Especificar sujeción de hoja: izquierda o derecha.
- Apertura: exterior e interior (bisagras de vaivén).
- Disponibilidad de bisagra solo apertura exterior.
- Faciliten las medidas del hueco.



[D]

Plutón [SG 75/01]



TARIFA (cromo)

| Medida (cm.) Hasta | Vidrio 6 mm icoloro | Vidrio 6 mm mate, carglass, azul, gris o master carré | Vidrio 6 mm decorado | Incremento 8 mm |
|-----------------------|------------------------|---|-------------------------|--------------------|
| 70 | 370 € | 520 € | 430 € | +20 % |
| 90 | 410 € | 560 € | 470 € | +20 % |

[DUCHA]



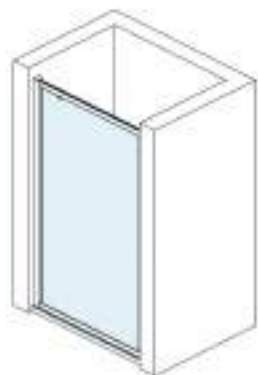
SUPLEMENTOS DE TARIFA

- **Incrementos en medidas superiores en alto:** cada 10 cm. de mampara +50 € en vidrio en vidrio de 6 mm y +60 € en vidrio en vidrio de 8 mm
- **Incremento vidrio decorado blanco o negro:** (diseños en página 277)...
modelo Palillería: +250 €/mL. (Mínimo 1 mL)
modelos Líneas, Cubes o Vintage: +180 €/mL. (Mínimo 1 mL)
- **Incremento vidrio espejo:** bajo presupuesto.
- **Incremento vidrio con descuadre:** +70 € por cada vidrio.
- **Incremento de toallero:** +70€.

78

FRONTAL
ABATIBLE

Frontal de 1 hoja: abatible (apertura interior) | Perfil aluminio plata brillo | Acrílico agua.

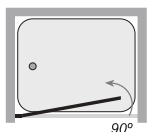


Escanear
el código para
descargar las
fichas técnicas
>>>



Serie Duero

FRONTAL
ABATIBLE
1 HOJA
[1 abatible:
apertura interior]



CARACTERÍSTICAS

- Reversible.
- Perfil de aluminio.
- Colores estándar: blanco y plata brillo.
- Colores especiales: oro mate, oro rosa, bronce, plata mate, negro mate, blanco mate y carta RAL.
- Acrílicos disponibles: aqua irrompible y master carré.
- No disponible en vidrio.
- Faciliten las medidas de fabricación.

FIJO:

- Especificar posición fijo lateral: izquierda o derecha.

[D]

Hera [SD 65/01]



TARIFA SD 65/01 (blanco)

| Medida (cm.) Hasta | Apertura (cm.) | Acrílico |
|-----------------------|-------------------|----------|
| 70 | 56 | 420 € |
| 90 | 76 | 440 € |

Color Especial
+250 €

plata brillo
+70 €

TARIFA FIJO LATERAL SS 15/04 (blanco)

| Medida (cm.) Hasta | Acrílico |
|-----------------------|----------|
| 30 | 115 € |
| 60 | 160 € |
| 70 | 175 € |
| 90 | 190 € |

Color Especial
+80 €

plata brillo
+40 €

FIJO LATERAL

FIJO LATERAL

[DUCHA]



SUPLEMENTOS DE TARIFA

- Incrementos en medidas superiores en alto: cada 10 cm. de mampara +30 en acrílico.

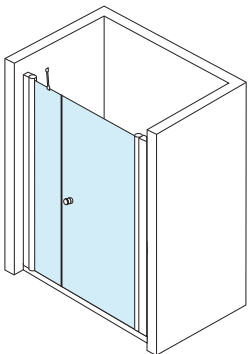
SUPLEMENTOS DE TARIFA FIJO LATERAL

- Incrementos en medidas superiores en alto: cada 10 cm. de mampara +15 € en acrílico.
- Incrementos de fijo descuadre: +70 €.

80

FRONTAL
ABATIBLE

Frontal de 2 hojas: 1 hoja fija + 1 hoja abatible | Perfil aluminio cromo | Vidrio de 6 mm. transparente.

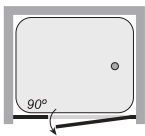


Escanear
el código para
descargar las
fichas técnicas
>>>



Serie Amazona

FRONTAL
ABATIBLE
2 HOJAS
[1 fija + 1 móvil]




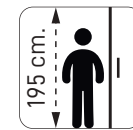
CARACTERÍSTICAS

- Perfil de aluminio.
- Colores estándar: cromo, blanco, blanco mate y negro mate.
- Colores especiales: oro mate, oro rosa, bronce, plata mate y carta RAL.
- Fabricación estándar con pomo.
- Soporte de sujeción incluido.
- Vidrios disponibles: transparente, carglass, mate, azul, gris, master carré y decorado.
- Vidrios decorados disponibles: ver página 266 a 269.
- Vidrios decorados color, blanco o negro disponibles: ver página 277
- Vidrio templado de seguridad 6 mm.
- Especificar posición del fijo: izquierda o derecha.
- Especificar medidas del fijo.
- Apertura: exterior o interior.
- Faciliten las medidas de fabricación.
- FIJO LATERAL:
 - Ancho máx. de fabricación 100 cm.
 - Altura máx. de fabricación 210 cm.
 - Especificar posición: izquierda o derecha
 - Esquinero incluido.
 - Soporte de sujeción incluido.



[D]

Ares [SA 35/10]



TARIFA SA 35/10 (blanco)

| Medida (cm.) Hasta | Vidrio incolore | Vidrio mate, carglass, azul, gris o master carré | Vidrio decorado |
|-----------------------|--------------------|---|--------------------|
| 90 | 550 € | 750 € | 640 € |
| 130 | 590 € | 790 € | 680 € |
| 160 | 620 € | 820 € | 710 € |



TARIFA FIJO LATERAL SA 35/15 (blanco)

| Medida (cm.) Hasta | Vidrio incolore | Vidrio mate, carglass, azul, gris o master carré | Vidrio decorado |
|-----------------------|--------------------|---|--------------------|
| 30 | 250 € | 400 € | 310 € |
| 50 | 280 € | 430 € | 340 € |
| 70 | 290 € | 440 € | 350 € |
| 90 | 300 € | 450 € | 360 € |



FIJO LATERAL

FIJO LATERAL

FIJO LATERAL

FIJO LATERAL

[DUCHA]

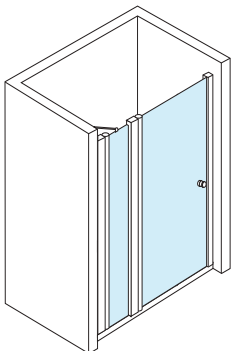
SUPLEMENTOS DE TARIFA (aplicable también al fijo)

- **Incrementos en medidas superiores en alto y en ancho:** cada 10 cm. de mampara +50 € en vidrio.
- **Incremento vidrio decorado blanco o negro:** (diseños en página 277).
modelo Palillera: +250 €/mL. (Mínimo 1 mL.)
modelos Líneas, Cubes o Vintage: +180 €/mL. (Mínimo 1 mL.)
- **Incremento vidrio espejo:** bajo presupuesto.
- **Incremento vidrio con descuadre:** +70 € por cada vidrio.
- **Incremento de toallero:** +70€.

82

FRONTAL
ABATIBLE

Frontal de 2 hojas: 1 hoja fija + 1 hoja abatible | Perfil aluminio cromo | Vidrio de 6 mm. transparente.



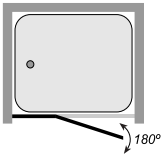
Escanear
el código para
descargar las
fichas técnicas
>>>



Serie Amazona



FRONTAL ABATIBLE 2 HOJAS [1 fija + 1 abatible]



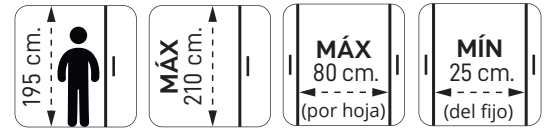
CARACTERÍSTICAS

- Perfil de aluminio.
- Colores estándar: cromo, blanco, blanco mate y negro mate.
- Colores especiales: oro mate, oro rosa, bronce, plata mate y carta RAL.
- Fabricación estándar con pomo.
- Soporte de sujeción incluido.
- Vidrios disponibles: transparente, carglass, mate, azul, gris, master carré y decorado.
- Vidrios decorados disponibles: ver página 266 a 269.
- Vidrios decorados color, blanco o negro disponibles: ver página 277
- Vidrio templado de seguridad 6 mm.
- Especificar posición del fijo: izquierda o derecha.
- Especificar medidas del fijo.
- Apertura: exterior e interior.
- Faciliten las medidas de fabricación.
- Cierre magnético incluido.
- FIJO LATERAL:
 - Ancho máx. de fabricación 100 cm.
 - Altura máx. de fabricación 210 cm.
 - Especificar posición: izquierda o derecha
 - Esquinero incluido.
 - Soporte de sujeción incluido.



[D]

Vulcano [SA 35/11]



TARIFA SA 35/11 (blanco)

| Medida (cm.) Hasta | Vidrio incolore | Vidrio mate, carglass, azul, gris o master carré | Vidrio decorado |
|-----------------------|--------------------|---|--------------------|
| 90 | 550 € | 750 € | 640 € |
| 130 | 590 € | 790 € | 680 € |
| 160 | 620 € | 820 € | 710 € |



TARIFA FIJO LATERAL SA 35/15 (blanco)

| Medida (cm.) Hasta | Vidrio incolore | Vidrio mate, carglass, azul, gris o master carré | Vidrio decorado |
|-----------------------|--------------------|---|--------------------|
| 30 | 250 € | 400 € | 310 € |
| 50 | 280 € | 430 € | 340 € |
| 70 | 290 € | 440 € | 350 € |
| 90 | 300 € | 450 € | 360 € |



FIJO LATERAL

FIJO LATERAL

FIJO LATERAL

FIJO LATERAL

[DUCHA]

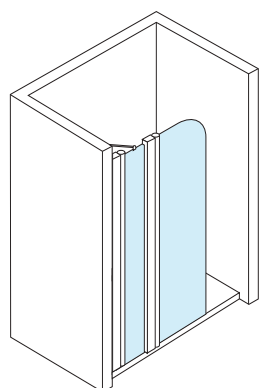
SUPLEMENTOS DE TARIFA (aplicable también al fijo)

- **Incrementos en medidas superiores en alto y en ancho:** cada 10 cm. de mampara +50 € en vidrio.
- **Incremento vidrio decorado blanco o negro:** (diseños en página 277).
 modelo Palillera: +250 €/mL. (Mínimo 1 mL.)
 modelos Líneas, Cubes o Vintage: +180 €/mL. (Mínimo 1 mL.)
- **Incremento vidrio espejo:** bajo presupuesto.
- **Incremento vidrio con descuadre:** +70 € por cada vidrio.
- **Incremento de toallero:** +70€.

84

FRONTAL
ABATIBLE

Frontal de 2 hojas: 1 fija + 1 abatible | Perfil aluminio cromo | Vidrio de 6 mm. transparente.



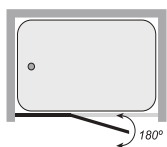
Escanear
el código para
descargar las
fichas técnicas
>>>



Serie Amazona

NOVEDAD

FRONTAL
ABATIBLE
2 HOJAS
[1 fija + 1 abatible]

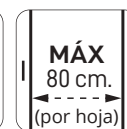

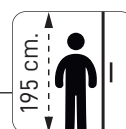


CARACTERÍSTICAS

- Perfil de aluminio.
- Colores estándar: cromo, blanco, blanco mate y negro mate.
- Colores especiales: oro mate, oro rosa, bronce, plata mate y carta RAL.
- Fabricación estándar sin pomo.
- Soporte de sujeción incluido.
- Vidrios disponibles: transparente, mate, carglass, azul, gris, master carré y decorado.
- Vidrios decorados disponibles: ver páginas 272 a 276.
- Vidrios decorados color, blanco o negro disponibles: ver página 277
- Vidrio templado de seguridad 6 mm.
- Especificar posición del fijo: izquierda o derecha.
- Apertura: exterior e interior.
- Especificar medidas del fijo.
- Faciliten las medidas de fabricación.

[D]

Hímero [SA 35/14]



TARIFA (blanco)

| Medida (cm.) Hasta (ancho x fondo) | Vidrio incoloro | Vidrio mate, carglass, azul, gris o master carré | Vidrio decorado |
|--|--------------------|--|--------------------|
| 115 (70 fijo + 45 hoja) | 540 € | 740 € | 630 € |

[DUCHA]



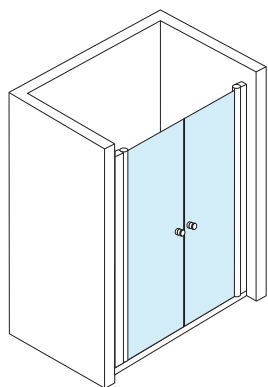
SUPLEMENTOS DE TARIFA

- **Incrementos en medidas superiores en alto y en ancho:** cada 10 cm. de mampara +50 € en vidrio.
- **Incremento vidrio decorado blanco o negro:** (diseños en página 277).
modelo Palillera: +250 €/mL. (Mínimo 1 mL.)
modelos Líneas, Cubes o Vintage: +180 €/mL. (Mínimo 1 mL.)
- **Incremento vidrio espejo:** bajo presupuesto.
- **Incremento vidrio con descuadre:** +70 € por cada vidrio.
- **Incremento de toallero:** +70€.

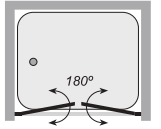
86

FRONTAL
ABATIBLE

Frontal de 2 hojas: abatibles | Perfil aluminio negro mate | Vidrio de 6 mm. transparente.



Serie Amazona



FRONTAL ABATIBLE
2 HOJAS [2 abatibles]

CARACTERÍSTICAS

- Perfil de aluminio.
- Colores estándar: cromo, blanco, blanco mate y negro mate.
- Colores especiales: oro mate, oro rosa, bronce, plata mate y carta RAL.
- Fabricación estándar con pomo.
- Vidrios disponibles: transparente, carglass, mate, azul, gris, master carré y decorado.
- Vidrios decorados disponibles: ver página 266 a 269.
- Vidrios decorados color, blanco o negro disponibles: ver página 277
- Vidrio templado de seguridad 6 mm.
- Apertura: exterior e interior.
- Faciliten las medidas de fabricación.
- FIJO LATERAL:
 - Ancho máx. de fabricación 100 cm.
 - Altura máx. de fabricación 210 cm.
 - Especificar posición: izquierda o derecha
 - Esquinero incluido.
 - Soporte de sujeción incluido.

[D]

Tique [SA 35/02]

TARIFA SA 35/02 (blanco)



| Medida (cm.) Hasta | Apertura (cm.) | Vidrio incoloro | Vidrio mate, carglass, azul, gris o master carré | Vidrio decorado |
|-----------------------|----------------|-----------------|--|-----------------|
| 90 | 76 | 510 € | 710 € | 600 € |
| 100 | 86 | 530 € | 730 € | 620 € |
| 140 | 126 | 600 € | 800 € | 690 € |



TARIFA FIJO LATERAL SA 35/15 (blanco)

| Medida (cm.) Hasta | Vidrio incoloro | Vidrio mate, carglass, azul, gris o master carré | Vidrio decorado |
|-----------------------|-----------------|--|-----------------|
| 30 | 250 € | 400 € | 310 € |
| 50 | 280 € | 430 € | 340 € |
| 70 | 290 € | 440 € | 350 € |
| 90 | 300 € | 450 € | 360 € |



[DUCHA]

[B]

Hebe [SA 30/02]

TARIFA SA 30/02 (blanco)



Tarifa en blanco para bañeras: - 5%
(incremento de antical y cambio de color mismo que en ducha)

[BAÑO]

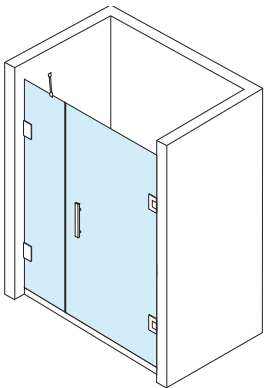
Escanear el código para descargar las fichas técnicas >>>



SUPLEMENTOS DE TARIFA (aplicable también al fijo)

- Incrementos en medidas superiores en alto y en ancho: cada 10 cm. de mampara +50 € en vidrio.
- Incremento vidrio decorado blanco o negro: (diseños en página 277).
modelo Palillera: +250 €/mL. (Mínimo 1 mL.)
modelos Líneas, Cubes o Vintage: +180 €/mL. (Mínimo 1 mL.)
- Incremento vidrio espejo: bajo presupuesto.
- Incremento vidrio con descuadre: +70 € por cada vidrio.
- Incremento de toallero: +70€.

Frontal de 2 hojas: 1 hoja fija + 1 hoja abatible | Bisagras cromo | Vidrio de 6 mm. transparente.

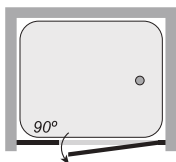


Escanear
el código para
descargar las
fichas técnicas
>>>



Serie Guadalquivir

FRONTAL ABATIBLE 2 HOJAS [1 fija + 1 abatible]

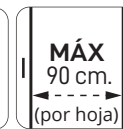


CARACTERÍSTICAS

- Color disponible: bisagra cromo, oro, blanco mate y negro mate.
- Fabricación estándar con asa tirador.
- Soporte de sujeción incluido.
- Vidrios disponibles para 6 mm: transparente, mate, carglass, azul, gris, master carré y decorado.
- Vidrios disponibles para 8 mm: transparente, mate y decorado.
- Vidrios decorados disponibles: ver páginas 272 a 276.
- Vidrios decorados color, blanco o negro disponibles: ver página 277
- Vidrio templado de seguridad 6 mm u 8 mm.
- Especificar sujeción de hoja: izquierda o derecha.
- Especificar medidas del fijo.
- Apertura: exterior o interior (bisagras de vaivén).
- Disponibilidad de bisagra solo apertura exterior.
- Faciliten las medidas del hueco.

[D]

Saturno [SG 75/10]



TARIFA (cromo)

| Medida (cm.) Hasta | Vidrio 6 mm incolore | Vidrio 6 mm mate, carglass, azul, gris o master carré | Vidrio 6 mm decorado | Incremento 8 mm |
|-----------------------|-------------------------|---|-------------------------|--------------------|
| 90 | 650 € | 850 € | 740 € | +20 % |
| 130 | 680 € | 880 € | 770 € | +20 % |
| 160 | 700 € | 900 € | 790 € | +20 % |

[DUCHA]



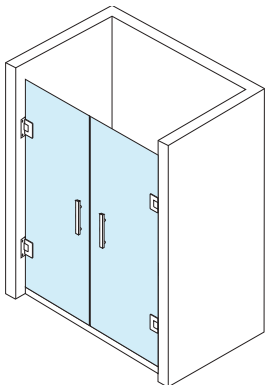
SUPLEMENTOS DE TARIFA

- **Incrementos en medidas superiores en alto:** cada 10 cm. de mampara +50 € en vidrio en vidrio de 6 mm y +60 € en vidrio en vidrio de 8 mm
- **Incremento vidrio decorado blanco o negro** (diseños en página 277).
modelo Palillera: +250 €/mL. (Mínimo 1 mL)
modelos Líneas, Cubes o Vintage: +180 €/mL. (Mínimo 1 mL)
- **Incremento vidrio espejo:** bajo presupuesto.
- **Incremento vidrio con descuadre:** +70 € por cada vidrio.
- **Incremento de toallero:** +70€.


90

FRONTAL
ABATIBLE

Frontal de 2 hojas: abatibles | Bisagras cromo | Vidrio de 6 mm. transparente.

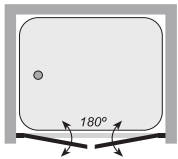


Escanear
el código para
descargar las
fichas técnicas
>>>



Serie Guadalquivir

FRONTAL
ABATIBLE
2 HOJAS
[2 abatibles]




CARACTERÍSTICAS

- Color disponible: bisagra cromo, oro, blanco mate y negro mate.
- Fabricación estándar con asa tirador.
- Vidrios disponibles para 6 mm: transparente, mate, carglass, azul, gris, master carré y decorado.
- Vidrios disponibles para 8 mm: transparente, mate y decorado.
- Vidrios decorados disponibles: ver páginas 272 a 276.
- Vidrios decorados color, blanco o negro disponibles: ver página 277
- Vidrio templado de seguridad 6 mm u 8 mm.
- Apertura: exterior e interior (bisagras de vaivén).
- Disponibilidad de bisagra solo apertura exterior.
- Faciliten las medidas del hueco.

[D]

Victoria [SG 75/02]



TARIFA (cromo)

| Medida (cm.) Hasta | Vidrio 6 mm incolore | Vidrio 6 mm mate, carglass, azul, gris o master carré | Vidrio 6 mm decorado | Incremento 8 mm |
|-----------------------|-------------------------|---|-------------------------|--------------------|
| 90 | 585 € | 785 € | 675 € | +20 % |
| 100 | 610 € | 810 € | 700 € | +20 % |
| 140 | 640 € | 840 € | 730 € | +20 % |

[DUCHA]



[B]

Hécate [SG 70/02]



TARIFA (cromo)

Tarifa en blanco para bañeras: - 5%
(incremento de antical y cambio de color mismo que en ducha)

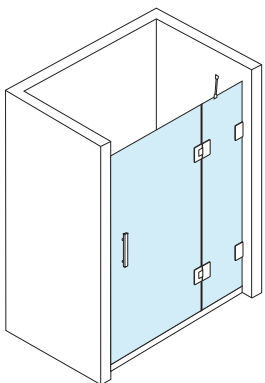
[BAÑO]



SUPLEMENTOS DE TARIFA

- **Incrementos en medidas superiores en alto:** cada 10 cm. de mampara +50 € en vidrio en vidrio de 6 mm y +60 € en vidrio en vidrio de 8 mm
- **Incremento vidrio decorado blanco o negro** (diseños en página 277).
modelo Palillera: +250 €/mL. (Mínimo 1 mL)
modelos Líneas, Cubes o Vintage: +180 €/mL. (Mínimo 1 mL)
- **Incremento vidrio espejo:** bajo presupuesto.
- **Incremento vidrio con descuadre:** +70 € por cada vidrio.
- **Incremento de toallero:** +70€.

Frontal de 2 hojas: 1 hoja fija + 1 hoja abatible | Bisagras cromo | Vidrio de 6 mm. transparente.

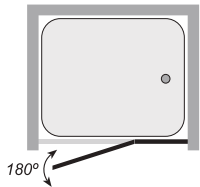


Escanear
el código para
descargar las
fichas técnicas
>>>



Serie Guadalquivir

FRONTAL ABATIBLE 2 HOJAS [1 fija + 1 abatible]

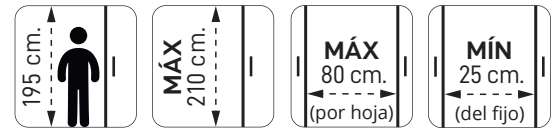


CARACTERÍSTICAS

- Color disponible: bisagra cromo, oro, blanco mate y negro mate.
- Fabricación estándar con asa tirador.
- Soporte de sujeción incluido.
- Vidrios disponibles para 6 mm: transparente, mate, carglass, azul, gris, master carré y decorado.
- Vidrios disponibles para 8 mm: transparente, mate y decorado.
- Vidrios decorados disponibles: ver páginas 272 a 276.
- Vidrios decorados color, blanco o negro disponibles: ver página 277
- Vidrio templado de seguridad 6 mm u 8 mm.
- Especificar sujeción de hoja: izquierda o derecha.
- Especificar medidas del fijo.
- Apertura: exterior e interior (bisagras de vaivén).
- Disponibilidad de bisagra solo apertura exterior.
- Faciliten las medidas del hueco.

[D]

Celeno [SG 75/09]



TARIFA (cromo)

| Medida (cm.) Hasta | Vidrio 6 mm incoloro | Vidrio 6 mm mate, carglass, azul, gris o master carré | Vidrio 6 mm decorado | Incremento 8 mm |
|-----------------------|-------------------------|---|-------------------------|--------------------|
| 90 | 650 € | 850 € | 740 € | +20 % |
| 130 | 680 € | 880 € | 770 € | +20 % |
| 160 | 700 € | 900 € | 790 € | +20 % |

[DUCHA]

Negro
Blanco
MATE
+150 €

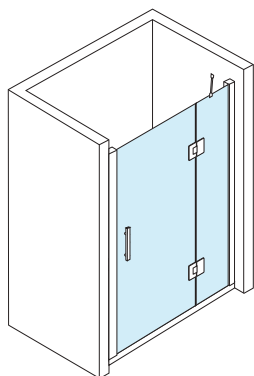
Color
Especial
+150 €

antical
+50 €

SUPLEMENTOS DE TARIFA

- **Incrementos en medidas superiores en alto:** cada 10 cm. de mampara +50 € en vidrio en vidrio de 6 mm y +60 € en vidrio en vidrio de 8 mm
- **Incremento vidrio decorado blanco o negro** (diseños en página 277).
modelo Palillera: +250 €/mL (Mínimo 1 mL)
modelos Líneas, Cubes o Vintage: +180 €/mL (Mínimo 1 mL)
- **Incremento vidrio espejo:** bajo presupuesto.
- **Incremento vidrio con descuadre:** +70 € por cada vidrio.
- **Incremento de toallero:** +70€.

Frontal de 2 hojas: 1 hoja fija + 1 hoja abatible | Perfil aluminio cromo | Bisagras cromo | Vidrio de 6 mm. decorado nº 223.

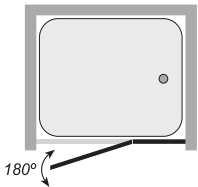


Escanear
el código para
descargar las
fichas técnicas
>>>



Serie Ebro

FRONTAL ABATIBLE 2 HOJAS [1 fija + 1 abatible]

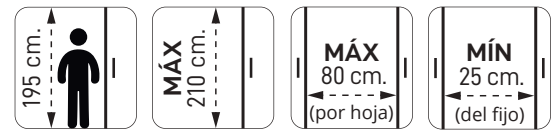


CARACTERÍSTICAS

- Perfil de aluminio.
- Color disponible: bisagra cromo, oro, blanco mate y negro mate.
- Fabricación estándar con asa tirador.
- Soporte de sujeción incluido.
- Vidrios disponibles para 6 mm: transparente, mate, carglass, azul, gris, master carré y decorado.
- Vidrios decorados disponibles: ver páginas 272 a 276.
- Vidrios decorados color, blanco o negro disponibles: ver página 277
- Vidrio templado de seguridad 6 mm.
- Especificar sujeción de hoja: izquierda o derecha.
- Especificar medidas del fijo.
- Apertura: exterior e interior (bisagras de vaivén).
- Disponibilidad de bisagra solo apertura exterior.
- Faciliten las medidas de fabricación.

[D]

Oniro [SE 95/02]



TARIFA (cromo)

| Medida (cm.) Hasta | Vidrio 6 mm incolore | Vidrio 6 mm mate, carglass, azul, gris o master carré | Vidrio 6 mm decorado |
|-----------------------|-------------------------|---|-------------------------|
| 90 | 650 € | 850 € | 740 € |
| 130 | 680 € | 880 € | 770 € |
| 160 | 700 € | 900 € | 790 € |

[DUCHA]

Negro
Blanco
MATE
+150 €

Color
Especial
+150 €

antical
+50 €

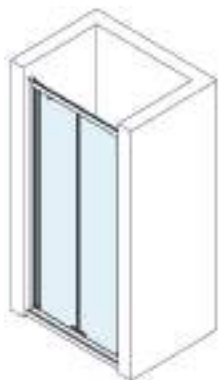


SUPLEMENTOS DE TARIFA

- **Incrementos en medidas superiores en alto:** cada 10 cm. de mampara +50 € en vidrio en vidrio de 6 mm.
- **Incremento vidrio decorado blanco o negro:** (diseños en página 277).
modelo Palillera: +250 €/mL (Mínimo 1 mL)
modelos Líneas, Cubes o Vintage: +180 €/mL (Mínimo 1 mL)
- **Incremento vidrio espejo:** bajo presupuesto.
- **Incremento vidrio con descuadre:** +70 € por cada vidrio.
- **Incremento de toallero:** +70€.

FRONTAL
ABATIBLE

Frontal de 2 hojas: abatibles (apertura interior) | Perfil aluminio plata brillo | Vidrio de 4 mm transparente.

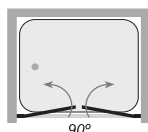


Escanear
el código para
descargar las
fichas técnicas
>>>



Serie Duero

FRONTAL
ABATIBLE
2 HOJAS
[2 abatibles
apertura interior]



CARACTERÍSTICAS

- Reversible.
- Perfil de aluminio.
- Colores estándar: blanco y plata brillo.
- Colores especiales: oro mate, oro rosa, bronce, plata mate, negro mate, blanco mate y carta RAL.
- Acrílicos disponibles: aqua irrompible y master carré.
- Vidrios disponibles: transparente, mate, carglass y decorado.
- Vidrios decorados disponibles: ver páginas 272 a 276.
- Vidrios decorados color, blanco o negro disponibles: ver página 277
- Vidrio templado de seguridad 4 mm.
- Faciliten las medidas de fabricación.

FIJO:

- Especificar posición fijo lateral: izquierda o derecha.

[D]

Lamassu [SD 65/02]



TARIFA SD 65/02 (blanco)

| Medida (cm.) Hasta | Apertura (cm.) | Acrílico | Vidrio incolore | Vidrio mate o carglass | Vidrio decorado |
|-----------------------|-------------------|----------|--------------------|---------------------------|--------------------|
| 70 | 54 | 420 € | 470 € | 515 € | 580 € |
| 90 | 74 | 450 € | 500 € | 540 € | 610 € |

Color
Especial
+250 €

plata
brillo
+70 €

antical
+50 €

TARIFA FIJO LATERAL SS 15/04 (blanco)

| Medida (cm.) Hasta | Acrílico | Vidrio incolore | Vidrio mate o carglass | Vidrio decorado |
|-----------------------|----------|--------------------|---------------------------|--------------------|
| 30 | 115 € | 155 € | 180 € | 190 € |
| 50 | 160 € | 190 € | 240 € | 255 € |
| 70 | 175 € | 215 € | 255 € | 265 € |
| 90 | 190 € | 240 € | 280 € | 290 € |

Color
Especial
+80 €

plata
brillo
+40 €

antical
+30 €

FIJO LATERAL

FIJO LATERAL

FIJO LATERAL

[DUCHA]



SUPLEMENTOS DE TARIFA

- **Incrementos en medidas superiores en alto:** cada 10 cm. de mampara +30 en acrílico / +50 € en vidrio.
- **Sustitución de acrílico o vidrio por espejo:** +90 € por hoja.
- **Incremento vidrio decorado blanco o negro:** (diseños en página 277).
modelo Palillería: +250 €/mL. (Mínimo 1 mL)
modelos Líneas, Cubes o Vintage: +180 €/mL. (Mínimo 1 mL)

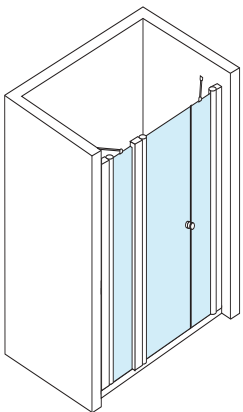
SUPLEMENTOS DE TARIFA FIJO LATERAL

- **Incrementos en medidas superiores en alto:** cada 10 cm. de mampara +15 € en acrílico / +30 € en vidrio.
- **Incrementos de fijo descuadre:** +70 €.

98

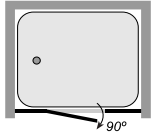
FRONTAL
ABATIBLE

Frontal de 3 hojas: 2 hojas fijas + 1 hoja abatible | Perfil aluminio cromo | Vidrio de 6 mm. transparente.



Serie Amazona

NOVEDAD





FRONTAL ABATIBLE
3 HOJAS
[2 fijas + 1 abatible]

CARACTERÍSTICAS

- Perfil de aluminio.
- Colores estándar: cromo, blanco, blanco mate y negro mate.
- Colores especiales: oro mate, oro rosa, bronce, plata mate y carta RAL.
- Fabricación estándar con pomo.
- Soporte de sujeción incluido.
- Vidrios disponibles: transparente, carglass, mate, azul, gris, master carré y decorado.
- Vidrios decorados disponibles: ver página 266 a 269.
- Vidrios decorados color, blanco o negro disponibles: ver página 277
- Vidrio templado de seguridad 6 mm.
- Apertura: exterior o interior.
- Especificar medidas de fijos.
- Faciliten las medidas de fabricación.
- FIJO LATERAL:
 - Ancho máx. de fabricación 100 cm.
 - Altura máx. de fabricación 210 cm.
 - Especificar posición: izquierda o derecha.
- Esquinero incluido.
- Soporte de sujeción incluido.

[D]

Partenón [SA 35/08]



TARIFA SA 35/08 (blanco)

| Medida (cm.) Hasta | Vidrio incoloro | Vidrio mate, carglass, azul, gris o master carré | Vidrio decorado |
|-----------------------|-----------------|--|-----------------|
| 130 | 760 € | 960 € | 940 € |
| 200 | 880 € | 1080 € | 1060 € |



TARIFA FIJO LATERAL SA 35/15 (blanco)

| Medida (cm.) Hasta | Vidrio incoloro | Vidrio mate, carglass, azul, gris o master carré | Vidrio decorado |
|-----------------------|-----------------|--|-----------------|
| 30 | 250 € | 400 € | 310 € |
| 50 | 280 € | 430 € | 340 € |
| 70 | 290 € | 440 € | 350 € |
| 90 | 300 € | 450 € | 360 € |



[DUCHA]

FIJO LATERAL

FIJO LATERAL

FIJO LATERAL

FIJO LATERAL

[B]

Ilitía [SA 30/09]



TARIFA SA 30/09 (blanco)

Tarifa en blanco para bañeras: - 5%
(incremento de antical y cambio de color mismo que en ducha)

[BAÑO]

Escanear el código para descargar las fichas técnicas >>>



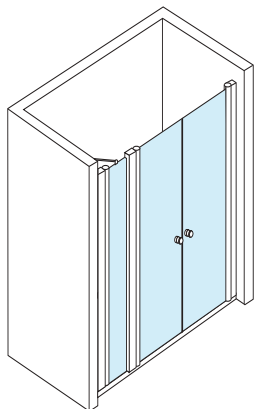
SUPLEMENTOS DE TARIFA (aplicable también al fijo)

- Incrementos en medidas superiores en alto y en ancho: cada 10 cm. de mampara +50 € en vidrio.
- Incremento vidrio decorado blanco o negro: (diseños en página 277).
modelo Palillería: +250 €/mL. (Mínimo 1 mL)
modelos Líneas, Cubes o Vintage: +180 €/mL. (Mínimo 1 mL)
- Incremento vidrio espejo: bajo presupuesto.
- Incremento vidrio con descuadre: +70 € por cada vidrio.
- Incremento de toallero: +70€.

100

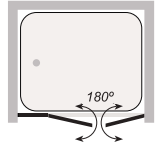
FRONTAL
ABATIBLE

Frontal de 3 hojas: 1 hoja fija + 2 hojas abatibles | Perfil aluminio cromo | Vidrio de 6 mm. transparente.



Serie Amazona

NOVEDAD



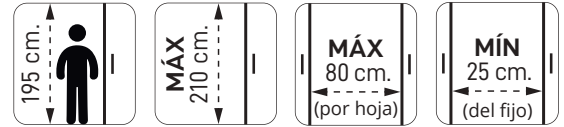
FRONTAL ABATIBLE
3 HOJAS
[1 fija + 2 abatibles]

CARACTERÍSTICAS

- Perfil de aluminio.
- Colores estándar: cromo, blanco, blanco mate y negro mate.
- Colores especiales: oro mate, oro rosa, bronce, plata mate y carta RAL.
- Fabricación estándar con pomo.
- Soporte de sujeción incluido.
- Vidrios disponibles: transparente, carglass, mate, azul, gris, master carré y decorado.
- Vidrios decorados disponibles: ver página 266 a 269.
- Vidrios decorados color, blanco o negro disponibles: ver página 277
- Vidrio templado de seguridad 6 mm.
- Apertura: exterior e interior.
- Especificar medidas del fijo.
- Faciliten las medidas de fabricación.
- FIJO LATERAL:
 - Ancho máx. de fabricación 100 cm.
 - Altura máx. de fabricación 210 cm.
 - Especificar posición: izquierda o derecha
- Esquinero incluido.
- Soporte de sujeción incluido.

[D]

Rodo [SA 35/13]



TARIFA SA 35/13 (blanco)

| Medida (cm.) Hasta | Vidrio incoloro | Vidrio mate, carglass, azul, gris o master carré | Vidrio decorado |
|-----------------------|--------------------|---|--------------------|
| 130 | 760 € | 960 € | 940 € |
| 200 | 880 € | 1080 € | 1060 € |



TARIFA FIJO LATERAL SA 35/15 (blanco)

| Medida (cm.) Hasta | Vidrio incoloro | Vidrio mate, carglass, azul, gris o master carré | Vidrio decorado |
|-----------------------|--------------------|---|--------------------|
| 30 | 250 € | 400 € | 310 € |
| 50 | 280 € | 430 € | 340 € |
| 70 | 290 € | 440 € | 350 € |
| 90 | 300 € | 450 € | 360 € |



[DUCHA]

[B]

Rómulo [SA 30/05]



TARIFA SA 30/05 (blanco)

Tarifa en blanco para bañeras: - 5%
(incremento de antical y cambio de color mismo que en ducha)

[BAÑO]

Escanear
el código para
descargar las
fichas técnicas
>>>



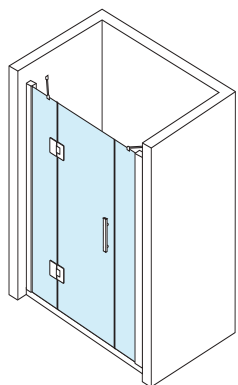
SUPLEMENTOS DE TARIFA (aplicable también al fijo)

- **Incrementos en medidas superiores en alto y en ancho:** cada 10 cm. de mampara +50 € en vidrio.
- **Incremento vidrio decorado blanco o negro:** (diseños en página 277).
modelo Palillera: +250 €/mL. (Mínimo 1 mL.)
modelos Líneas, Cubes o Vintage: +180 €/mL. (Mínimo 1 mL.)
- **Incremento vidrio espejo:** bajo presupuesto.
- **Incremento vidrio con descuadre:** +70 € por cada vidrio.
- **Incremento de toallero:** +70€.

102

FRONTAL
ABATIBLE

Frontal de 3 hojas: 2 hojas fijas + 1 hoja abatible | Perfil aluminio cromo | Bisagras cromo | Vidrio de 6 mm, gris.



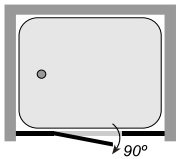
Escanear
el código para
descargar las
fichas técnicas
>>>



Serie Ebro

FRONTAL ABATIBLE 3 HOJAS

[2 fijas + 1 abatible]

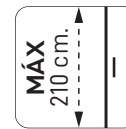


CARACTERÍSTICAS

- Perfil de aluminio.
- Color disponible: bisagra cromo, oro, blanco mate y negro mate.
- Fabricación estándar con asa tirador.
- Soportes de sujeción incluido.
- Vidrios disponibles para 6 mm: transparente, mate, carglass, azul, gris, master carré y decorado.
- Vidrios decorados disponibles: ver páginas 272 a 276.
- Vidrios decorados color, blanco o negro disponibles: ver página 277
- Vidrio templado de seguridad 6 mm.
- Especificar sujeción de hoja: izquierda o derecha.
- Especificar medidas de fijos.
- Apertura: exterior o interior (bisagras de vaivén).
- Disponibilidad de bisagra solo apertura exterior.
- Faciliten las medidas de fabricación.

[D]

Tánato [SE 95/03]



TARIFA (cromo)

| Medida (cm.) Hasta | Vidrio 6 mm incolore | Vidrio 6 mm mate, carglass, azul, gris o master carré | Vidrio 6 mm decorado |
|-----------------------|-------------------------|---|-------------------------|
| 130 | 960 € | 1160 € | 1095 € |
| 200 | 1080 € | 1280 € | 1215 € |

[DUCHA]



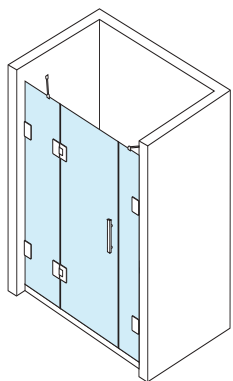
SUPLEMENTOS DE TARIFA

- **Incrementos en medidas superiores en alto y ancho:** cada 10 cm. de mampara +50 € en vidrio en vidrio de 6 mm.
- **Incremento vidrio decorado blanco o negro:** (diseños en página 277).
modelo Palillera: +250 €/mL. (Mínimo 1 mL)
modelos Líneas, Cubes o Vintage: +180 €/mL. (Mínimo 1 mL)
- **Incremento vidrio espejo:** bajo presupuesto.
- **Incremento vidrio con descuadre:** +70 € por cada vidrio.
- **Incremento de toallero:** +70€.

104

FRONTAL
ABATIBLE

Frontal de 3 hojas: 2 hojas fijas + 1 hoja abatible | Bisagras cromo | Vidrio de 6 mm. transparente.



Escanear
el código para
descargar las
fichas técnicas
>>>

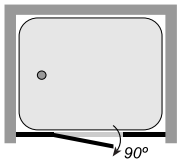


Serie Guadalquivir

FRONTAL
ABATIBLE

3 HOJAS

[2 fijas + 1 abatible]

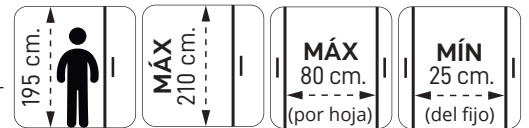


CARACTERÍSTICAS

- Color disponible: bisagra cromo, oro, blanco mate y negro mate.
- Fabricación estándar con asa tirador.
- Soporte de sujeción incluido.
- Vidrios disponibles para 6 mm: transparente, mate, carglass, azul, gris, master carré y decorado.
- Vidrios disponibles para 8 mm: transparente, mate y decorado.
- Vidrios decorados disponibles: ver página 266 a 269.
- Vidrios decorados color, blanco o negro disponibles: ver página 277
- Vidrio templado de seguridad 6 u 8 mm.
- Especificar medida de fijos.
- Especificar sujeción de hoja: izquierda o derecha.
- Apertura: exterior o interior (bisagras de vaivén).
- Disponibilidad de bisagra solo apertura exterior.
- Faciliten las medidas del hueco.

[D]

Perséfone [SG 75/08]



TARIFA (cromo)

| Medida (cm.) Hasta | Vidrio 6 mm incoloreo | Vidrio 6 mm mate, carglass, azul, gris o master carré | Vidrio 6 mm decorado | Incremento 8 mm |
|-----------------------|--------------------------|---|-------------------------|--------------------|
| 130 | 960 € | 1160 € | 1095 € | +20 % |
| 200 | 1080 € | 1280 € | 1215 € | +20 % |

[DUCHA]

Negro
Blanco
MATE
+150 €

Color
Especial
+150 €

antical
+60 €

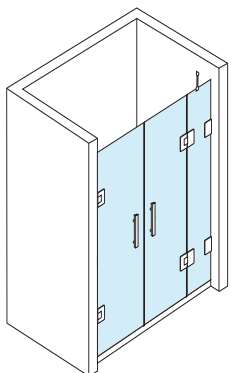
SUPLEMENTOS DE TARIFA

- **Incrementos en medidas superiores en alto y ancho:** cada 10 cm. de mampara +50 € en vidrio en vidrio de 6 mm y +60 € en vidrio en vidrio de 8 mm
- **Incremento vidrio decorado blanco o negro:** (diseños en página 277).
modelo Palillería: +250 €/ml. (Mínimo 1 ml.)
modelos Líneas, Cubes o Vintage: +180 €/ml. (Mínimo 1 ml.)
- **Incremento vidrio espejo:** bajo presupuesto.
- **Incremento vidrio con descuadre:** +70 € por cada vidrio.
- **Incremento de toallero:** +70€.

106

FRONTAL
ABATIBLE

Frontal de 3 hojas: 1 hoja fija + 2 hojas abatibles | Bisagras cromo | Vidrio de 6 mm. transparente.



Escanear
el código para
descargar las
fichas técnicas
>>>

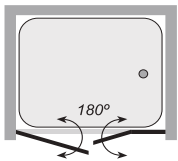


Serie Guadalquivir

FRONTAL
ABATIBLE

3 HOJAS

[1 fija + 2 abatibles]

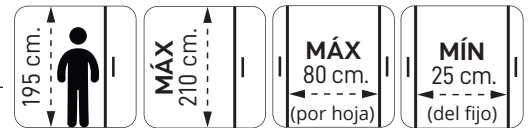


CARACTERÍSTICAS

- Color disponible: bisagra cromo, oro, blanco mate y negro mate.
- Fabricación estándar con asa tirador.
- Soporte de sujeción incluido.
- Vidrios disponibles para 6 mm: transparente, mate, carglass, azul, gris, master carré y decorado.
- Vidrios disponibles para 8 mm: transparente, mate y decorado.
- Vidrios decorados disponibles: ver página 266 a 269.
- Vidrios decorados color, blanco o negro disponibles: ver página 277
- Vidrio templado de seguridad 6 u 8 mm.
- Especificar medida del fijo.
- Especificar posición del fijo: izquierda o derecha.
- Apertura: exterior e interior (bisagras de vaivén).
- Disponibilidad de bisagra solo apertura exterior.
- Faciliten las medidas del hueco.

[D]

Mythos [SG 75/03]



TARIFA (cromo)

| Medida (cm.) Hasta | Vidrio 6 mm incolore | Vidrio 6 mm mate, carglass, azul, gris o master carré | Vidrio 6 mm decorado | Incremento 8 mm |
|-----------------------|-------------------------|---|-------------------------|--------------------|
| 130 | 940 € | 1140 € | 1075 € | +20 % |
| 200 | 1060 € | 1260 € | 1195 € | +20 % |

[DUCHA]



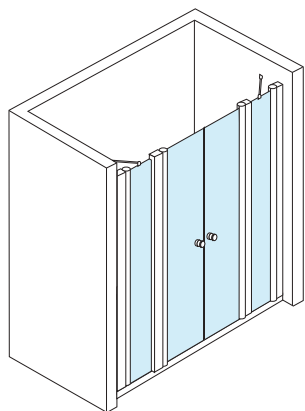
SUPLEMENTOS DE TARIFA

- **Incrementos en medidas superiores en alto y ancho:** cada 10 cm. de mampara +50 € en vidrio en vidrio de 6 mm y +60 € en vidrio en vidrio de 8 mm
- **Incremento vidrio decorado blanco o negro:** (diseños en página 277)..
modelo Palillería: +250 €/mL. (Mínimo 1 mL)
modelos Líneas, Cubes o Vintage: +180 €/mL. (Mínimo 1 mL)
- **Incremento vidrio espejo:** bajo presupuesto.
- **Incremento vidrio con descuadre:** +70 € por cada vidrio.
- **Incremento de toallero:** +70€.

108

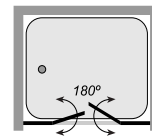
FRONTAL
ABATIBLE

Frontal de 4 hojas: 2 hojas fijas + 2 hojas abatibles | Perfil aluminio cromo | Vidrio de 6 mm. transparente.



Serie Amazona

NOVEDAD



FRONTAL ABATIBLE
4 HOJAS [2 fijas +
2 abatibles]

CARACTERÍSTICAS

- Perfil de aluminio.
- Colores estándar: cromo, blanco, blanco mate y negro mate.
- Colores especiales: oro mate, oro rosa, bronce, plata mate y carta RAL.
- Fabricación estándar con pomo.
- Soporte de sujeción incluido.
- Vidrios disponibles: transparente, mate, carglass, azul, gris, master carré y decorado.
- Vidrios decorados disponibles: ver páginas 272 a 276.
- Vidrios decorados color, blanco o negro disponibles: ver página 277
- Vidrio templado de seguridad 6 mm.
- Especificar medida de fijos.
- Apertura: exterior e interior.
- Faciliten las medidas de fabricación.
- FIJO LATERAL:
 - Ancho máx. de fabricación 100 cm.
 - Altura máx. de fabricación 210 cm.
 - Especificar posición: izquierda o derecha
- Esquinero incluido.
- Soporte de sujeción incluido.

[D]

Jasón [SA 35/04]

TARIFA SA 35/04 (blanco)

| Medida (cm.) Hasta | Vidrio incoloro | Vidrio mate, carglass, azul, gris o master carré | Vidrio decorado |
|-----------------------|-----------------|--|-----------------|
| 150 | 760 € | 960 € | 940 € |
| 200 | 880 € | 1080 € | 1060 € |



TARIFA FIJO LATERAL SA 35/15 (blanco)

| Medida (cm.) Hasta | Vidrio incoloro | Vidrio mate, carglass, azul, gris o master carré | Vidrio decorado |
|-----------------------|-----------------|--|-----------------|
| 30 | 250 € | 400 € | 310 € |
| 50 | 280 € | 430 € | 340 € |
| 70 | 290 € | 440 € | 350 € |
| 90 | 300 € | 450 € | 360 € |



[DUCHA]

[B]

Baco [SA 30/04]

TARIFA SA 30/04 (blanco)



Tarifa en blanco para bañeras: - 5%
(incremento de antical y cambio de color mismo que en ducha)

[BAÑO]

Escanear el código para descargar las fichas técnicas >>>



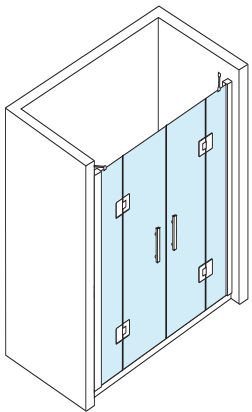
SUPLEMENTOS DE TARIFA (aplicable también al fijo)

- Incrementos en medidas superiores en alto y en ancho: cada 10 cm. de mampara +50 € en vidrio.
- Incremento vidrio decorado blanco o negro: (diseños en página 277).
modelo Palillera: +250 €/mL. (Mínimo 1 mL)
modelos Líneas, Cubes o Vintage: +180 €/mL. (Mínimo 1 mL)
- Incremento vidrio espejo: bajo presupuesto.
- Incremento vidrio con descuadre: +70 € por cada vidrio.
- Incremento de toallero: +70€.

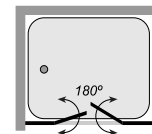
110

FRONTAL
ABATIBLE

Frontal de 4 hojas: 2 hojas fijas + 2 hojas abatibles | Perfil aluminio cromo | Bisagras cromo | Vidrio de 6 mm. transparente.



Serie Ebro



FRONTAL ABATIBLE 4 HOJAS [2 fijas + 2 abatibles]

CARACTERÍSTICAS

- Perfil de aluminio.
- Color disponible: bisagra cromo, oro, blanco mate y negro mate.
- Fabricación estándar con asa tirador.
- Soporte de sujeción incluido.
- Vidrios disponibles: transparente, mate, carglass, azul, gris, master carré y decorado.
- Vidrios decorados disponibles: ver páginas 272 a 276.
- Vidrios decorados color, blanco o negro disponibles: ver página 277
- Vidrio templado de seguridad 6 mm.
- Especificar medida de fijos.
- Apertura: exterior e interior.
- Disponibilidad de bisagra solo apertura exterior.
- Faciliten las medidas de fabricación.

[D]

Éter [SE 95/04]



TARIFA SE 95/04 (cromo)

| Medida (cm.) Hasta | Vidrio 6 mm incolore | Vidrio 6 mm mate, carglass, azul, gris o master carré | Vidrio 6 mm decorado |
|-----------------------|-------------------------|--|-------------------------|
| 150 | 1100 € | 1300 € | 1230 € |
| 200 | 1200 € | 1400 € | 1380 € |

[DUCHA]



[B]

Artemis [SE 90/03]



TARIFA SE 90/03 (cromo)

Tarifa en blanco para bañeras: - 5%
(incremento de antical y cambio de color mismo que en ducha)

[BAÑO]

Escanear
el código para
descargar las
fichas técnicas
>>>



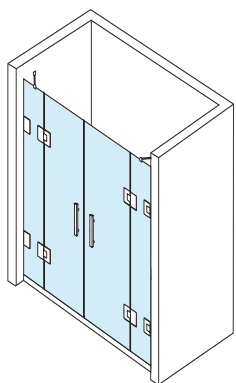
SUPLEMENTOS DE TARIFA

- **Incrementos en medidas superiores en alto y ancho:** cada 10 cm. de mampara +50 € en vidrio en vidrio de 6 mm.
- **Incremento vidrio decorado blanco o negro:** (diseños en página 277).
modelo Palillera: +250 €/ml. (Mínimo 1 ml.)
modelos Líneas, Cubes o Vintage: +180 €/ml. (Mínimo 1 ml.)
- **Incremento vidrio espejo:** bajo presupuesto.
- **Incremento vidrio con descuadre:** +70 € por cada vidrio.
- **Incremento de toallero:** +70€.


112

FRONTAL
ABATIBLE

Frontal de 4 hojas: 2 hojas fijas + 2 hojas abatibles | Bisagras cromo | Vidrio de 6 mm. transparente.

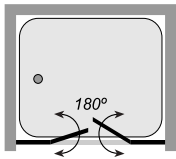


Escanear
el código para
descargar las
fichas técnicas
>>>



Serie Guadalquivir

FRONTAL
ABATIBLE
4 HOJAS
[2 fijas + 2 abatibles]



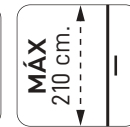
CARACTERÍSTICAS

- Color disponible: bisagra cromo, oro, blanco mate y negro mate.
- Fabricación estándar con asa tirador.
- Soportes de sujeción incluido.
- Vidrios disponibles para 6 mm: transparente, mate, carglass, azul, gris, master carré y decorado.
- Vidrios disponibles para 8 mm: transparente, mate y decorado.
- Vidrios decorados disponibles: ver página 266 a 269.
- Vidrios decorados color, blanco o negro disponibles: ver página 277
- Vidrio templado de seguridad 6 u 8 mm.
- Especificar medida de fijos.
- Apertura: exterior e interior (bisagras de vaivén).
- Disponibilidad de bisagra solo apertura exterior.
- Faciliten las medidas del hueco.



[D]

Teseo [SG 75/04]



TARIFA (cromo)

| Medida (cm.) Hasta | Vidrio 6 mm incoloreo | Vidrio 6 mm mate, carglass, azul, gris o master carré | Vidrio 6 mm decorado | Incremento 8 mm |
|-----------------------|--------------------------|---|-------------------------|--------------------|
| 150 | 1100 € | 1300 € | 1280 € | +20 % |
| 200 | 1200 € | 1400 € | 1380 € | +20 % |

[DUCHA]



[B]

Júpiter [SG 70/04]



TARIFA (cromo)

Tarifa en blanco para bañeras: - 5%
(incremento de antical y cambio de color mismo que en ducha)

[BAÑO]

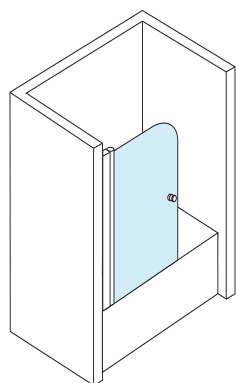
SUPLEMENTOS DE TARIFA

- **Incrementos en medidas superiores en alto y ancho:** cada 10 cm. de mampara +50 € en vidrio en vidrio de 6 mm y +60 € en vidrio en vidrio de 8 mm
- **Incremento vidrio decorado blanco o negro:** (diseños en página 277)..
modelo Palillería: +250 €/mL. (Mínimo 1 mL.)
modelos Líneas, Cubes o Vintage: +180 €/mL. (Mínimo 1 mL.)
- **Incremento vidrio espejo:** bajo presupuesto.
- **Incremento vidrio con descuadre:** +70 € por cada vidrio.
- **Incremento de toallero:** +70€.

114

FRONTAL
ABATIBLE

Frontal de 1 hoja: abatible | Perfil aluminio cromo | Vidrio de 6 mm. transparente.

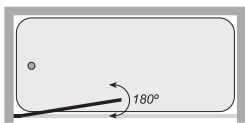


Escanear
el código para
descargar las
fichas técnicas
>>>



Serie Amazona

FRONTAL ABATIBLE 1 HOJA [1 abatible]




CARACTERÍSTICAS

- Perfil de aluminio.
- Colores estándar: cromo, blanco, blanco mate y negro mate.
- Colores especiales: oro mate, oro rosa, bronce, plata mate y carta RAL.
- Fabricación estándar con pomo.
- Vidrios disponibles: transparente, mate, carglass, azul, gris, master carré y decorado.
- Vidrios decorados disponibles: ver páginas 272 a 276.
- Vidrios decorados color, blanco o negro disponibles: ver página 277
- Vidrio templado de seguridad 6 mm.
- Especificar sujeción de hoja: izquierda o derecha.
- Apertura: exterior e interior.
- Faciliten las medidas de fabricación.

[B]

Neptuno [SA 30/01]



TARIFA (blanco)

| Medida (cm.) Hasta | Vidrio incolore | Vidrio mate, carglass, azul, gris o master carré | Vidrio decorado |
|-----------------------|--------------------|--|--------------------|
| 85 | 310 € | 460 € | 360 € |

[BAÑO]



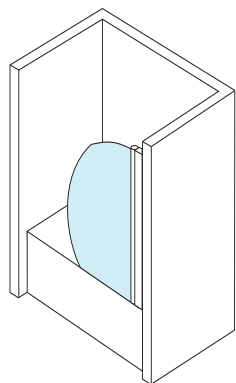
SUPLEMENTOS DE TARIFA

- **Incrementos en medidas superiores en alto y en ancho:** cada 10 cm. de mampara +50 € en vidrio.
- **Incremento vidrio decorado blanco o negro:** (diseños en página 277).
modelo Palillería: +250 €/mL. (Mínimo 1 mL)
modelos Líneas, Cubes o Vintage: +180 €/mL. (Mínimo 1 mL)
- **Incremento vidrio espejo:** bajo presupuesto.
- **Incremento vidrio con descuadre:** +70 € por cada vidrio.
- **Incremento de toallero:** +70€.
- **Descuento sin pomo:** -15€.

116

FRONTAL
ABATIBLE

Frontal de 1 hoja: abatible | Perfil aluminio oro mate | Vidrio de 6 mm. transparente



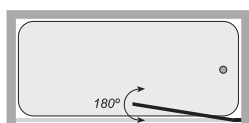
Escanear
el código para
descargar las
fichas técnicas
>>>



Serie Amazona

NOVEDAD

FRONTAL ABATIBLE 1 HOJA [1 abatible]



CARACTERÍSTICAS

- Perfil de aluminio.
- Colores estándar: cromo, blanco, blanco mate y negro mate.
- Colores especiales: oro mate, oro rosa, bronce, plata mate y carta RAL.
- Fabricación estándar sin pomo.
- Vidrios disponibles: transparente, mate, carglass, azul, gris, master carré y decorado.
- Vidrios decorados disponibles: ver páginas 272 a 276.
- Vidrios decorados color, blanco o negro disponibles: ver página 277
- Vidrio templado de seguridad 6 mm.
- Especificar sujeción de hoja: izquierda o derecha.
- Apertura: exterior e interior.
- Faciliten las medidas de fabricación.

[B]

Afrodita [SA 30/06]



TARIFA (blanco)

| Medida (cm.) Hasta | Vidrio incolore | Vidrio mate, carglass, azul, gris o master carré | Vidrio decorado |
|-----------------------|--------------------|--|--------------------|
| 85 | 340 € | 490 € | 400 € |

[BAÑO]



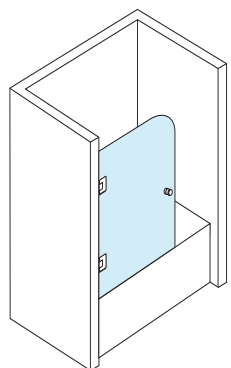
SUPLEMENTOS DE TARIFA

- **Incrementos en medidas superiores en alto y en ancho:** cada 10 cm. de mampara +50 € en vidrio.
- **Incremento vidrio decorado blanco o negro:** (diseños en página 277).
modelo Patillería: +250 €/mL. (Mínimo 1 mL)
modelos Líneas, Cubes o Vintage: +180 €/mL. (Mínimo 1 mL)
- **Incremento vidrio espejo:** bajo presupuesto.
- **Incremento vidrio con descuadre:** +70 € por cada vidrio.
- **Incremento de toallero:** +70€.


118

FRONTAL
ABATIBLE

Frontal de 1 hoja: abatible | Bisagras cromo | Vidrio de 6 mm. transparente.



Escanear
el código para
descargar las
fichas técnicas
>>>

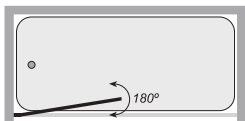


Serie Guadalquivir

FRONTAL
ABATIBLE

1 HOJA

[1 abatible]



CARACTERÍSTICAS

- Color disponible: bisagra cromo, oro, blanco mate y negro mate.
- Fabricación estándar con pomo.
- Vidrios disponibles para 6 mm.: transparente, mate, carglass, azul, gris, master carré y decorado.
- Vidrios disponibles para 8 mm.: transparente, mate y decorado.
- Vidrios decorados disponibles: ver páginas 272 a 276.
- Vidrios decorados color, blanco o negro disponibles: ver página 277
- Vidrio templado de seguridad 6 ó 8 mm.
- Especificar sujeción de hoja: izquierda o derecha.
- Apertura: exterior e interior (bisagras de vaivén).
- Disponibilidad de bisagra sólo apertura exterior.
- Faciliten las medidas de fabricación.
- Posibilidad de fabricación de hoja fija.

[B]

Sileno [SG 70/01]



TARIFA (cromo)

| Medida (cm.) Hasta | Vidrio 6 mm incoloro | Vidrio 6 mm mate, carglass, azul, gris o master carré | Vidrio 6 mm decorado | Incremento 8 mm |
|-----------------------|-------------------------|---|-------------------------|--------------------|
| 85 | 390 € | 540 € | 450 € | +20 % |

[BAÑO]



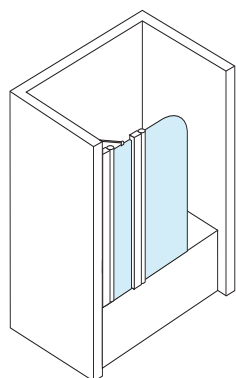
SUPLEMENTOS DE TARIFA

- **Incrementos en medidas superiores en alto y ancho:** cada 10 cm. de mampara +50 € en vidrio en vidrio de 6 mm y +60 € en vidrio en vidrio de 8 mm
- **Incremento vidrio decorado blanco o negro:** (diseños en página 277).
modelo Palillería: +250 €/mL. (Mínimo 1 mL)
modelos Líneas, Cubes o Vintage: +180 €/mL. (Mínimo 1 mL)
- **Incremento vidrio espejo:** bajo presupuesto.
- **Incremento vidrio con descuadre:** +70 € por cada vidrio.
- **Incremento de toallero:** +70€.
- **Descuento sin pomo:** -15€.

120

FRONTAL
ABATIBLE

Frontal de 2 hojas: 1 hoja fija + 1 hoja abatible | Perfil aluminio negro mate | Vidrio de 6 mm. transparente.



Escanear
el código para
descargar las
fichas técnicas
>>>



Serie Amazona

NOVEDAD

FRONTAL ABATIBLE 2 HOJAS [1 fija + 1 abatible]



CARACTERÍSTICAS

- Perfil de aluminio.
- Colores estándar: cromo, blanco, blanco mate y negro mate.
- Colores especiales: oro mate, oro rosa, bronce, plata mate y carta RAL.
- Fabricación estándar sin pomo.
- Soportes de sujeción incluido.
- Vidrios disponibles: transparente, mate, carglass, azul, gris, master carré y decorado.
- Vidrios decorados disponibles: ver páginas 272 a 276.
- Vidrios decorados color, blanco o negro disponibles: ver página 277
- Vidrio templado de seguridad 6 mm.
- Especificar posición del fijo: izquierda o derecha.
- Especificar medidas del fijo.
- Apertura: exterior e interior.
- Faciliten las medidas de fabricación.

[B]

Diana [SA 30/03]



TARIFA (blanco)

| Medida (cm.) Hasta (ancho x fondo) | Vidrio incolore | Vidrio mate, carglass, azul, gris o master carré | Vidrio decorado |
|--|--------------------|--|--------------------|
| 115 (70 fijo + 45 hoja) | 420 € | 570 € | 510 € |

[BAÑO]



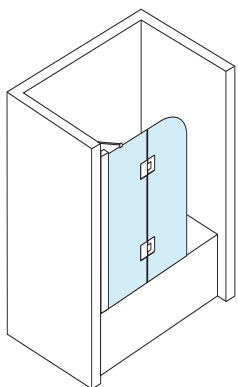
SUPLEMENTOS DE TARIFA

- **Incrementos en medidas superiores en alto y en ancho:** cada 10 cm. de mampara +50 € en vidrio en vidrio de 6 mm y +60 € en vidrio en vidrio de 8 mm
- **Incremento vidrio decorado blanco o negro:** (diseños en página 277)..
modelo Palillería: +250 €/mL. (Mínimo 1 mL)
modelos Líneas, Cubes o Vintage: +180 €/mL. (Mínimo 1 mL)
- **Incremento vidrio espejo:** bajo presupuesto.
- **Incremento vidrio con descuadre:** +70 € por cada vidrio.
- **Incremento de toallero:** +70€.

122

FRONTAL
ABATIBLE

Frontal de 2 hojas: 1 hoja fija + 1 hoja abatible | Perfil aluminio cromo | Bisagras cromo | Vidrio de 6 mm. transparente.



Escanear
el código para
descargar las
fichas técnicas
>>>



Serie Ebro

FRONTAL ABATIBLE 2 HOJAS [1 fija + 1 abatible]



CARACTERÍSTICAS

- Perfil de aluminio.
- Color disponible: bisagra cromo, oro, blanco mate y negro mate.
- Fabricación estándar sin pomo.
- Soporte de sujeción incluido.
- Vidrios disponibles para 6 mm: transparente, mate, carglass, azul, gris, master carré y decorado.
- Vidrios decorados disponibles: ver páginas 272 a 276.
- Vidrios decorados color, blanco o negro disponibles: ver página 277
- Vidrio templado de seguridad 6 mm.
- Especificar posición del fijo: izquierda o derecha.
- Especificar medidas del fijo.
- Apertura: exterior e interior (bisagras de vaivén).
- Disponibilidad de bisagra solo apertura exterior.
- Faciliten las medidas del hueco.

[B]

Rea [SE 90/02]



TARIFA (cromo)

| Medida (cm.) Hasta | Vidrio 6 mm incolore | Vidrio 6 mm mate, carglass, azul, gris o master carré | Vidrio 6 mm decorado |
|----------------------------|-------------------------|---|-------------------------|
| 115 (70 fijo + 45 hoja) | 570 € | 720 € | 660 € |

[BAÑO]



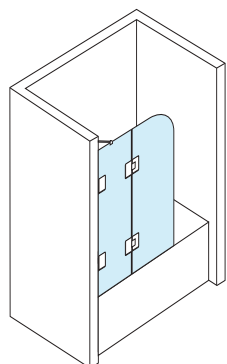
SUPLEMENTOS DE TARIFA

- **Incrementos en medidas superiores en alto y ancho:** cada 10 cm. de mampara +50 € en vidrio en vidrio de 6 mm.
- **Incremento vidrio decorado blanco o negro:** (diseños en página 277).
modelo Palillería: +250 €/mL. (Mínimo 1 mL)
modelos Líneas, Cubes o Vintage: +180 €/mL. (Mínimo 1 mL)
- **Incremento vidrio espejo:** bajo presupuesto.
- **Incremento vidrio con descuadre:** +70 € por cada vidrio.
- **Incremento de toallero:** +70€.


124

FRONTAL
ABATIBLE

Frontal de 2 hojas: 1 hoja fija + 1 hoja abatible | Bisagras cromo | Vidrio de 6 mm. transparente.



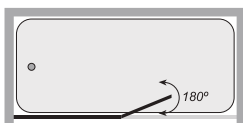
Escanear
el código para
descargar las
fichas técnicas
>>>



Serie Guadalquivir

FRONTAL ABATIBLE 2 HOJAS

[1 fija + 1 abatible]



CARACTERÍSTICAS

- Color disponible: bisagra cromo, oro, blanco mate y negro mate.
- Soporte de sujeción incluido.
- Fabricación estándar sin pomo.
- Vidrios disponibles para 6 mm: transparente, mate, carglass, azul, gris, master carré y decorado.
- Vidrios disponibles para 8 mm: transparente, mate y decorado.
- Vidrios decorados disponibles: ver página 266 a 269.
- Vidrios decorados color, blanco o negro disponibles: ver página 277
- Vidrio templado de seguridad 6 u 8 mm.
- Especificar medida del fijo.
- Especificar posición del fijo: izquierda o derecha.
- Apertura: exterior e interior (bisagras de vaivén).
- Disponibilidad de bisagra solo apertura exterior.
- Faciliten las medidas de fabricación.

[B]

Cerinia [SG 70/05]



TARIFA (cromo)

| Medida (cm.) Hasta | Vidrio 6 mm incolore | Vidrio 6 mm mate, carglass, azul, gris o master carré | Vidrio 6 mm decorado | Incremento 8 mm |
|----------------------------|-------------------------|---|-------------------------|--------------------|
| 115 (70 fijo + 45 hoja) | 570 € | 720 € | 660 € | +20 % |

[BAÑO]



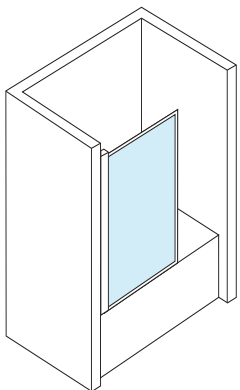
SUPLEMENTOS DE TARIFA

- **Incrementos en medidas superiores en alto y ancho:** cada 10 cm. de mampara +50 € en vidrio en vidrio de 6 mm y +60 € en vidrio en vidrio de 8 mm
- **Incremento vidrio decorado blanco o negro:** (diseños en página 277).
modelo Palillería: +250 €/mL. (Mínimo 1 mL)
modelos Líneas, Cubes o Vintage: +180 €/mL. (Mínimo 1 mL)
- **Incremento vidrio espejo:** bajo presupuesto.
- **Incremento vidrio con descuadre:** +70 € por cada vidrio.
- **Incremento de toallero:** +70€.

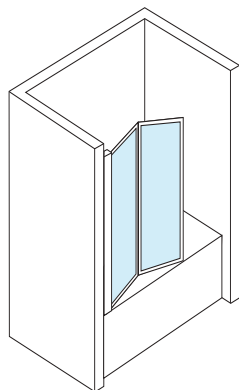
Frontal de 2 hojas: abatibñes | Perfil aluminio blanco | Acrílico aqua.



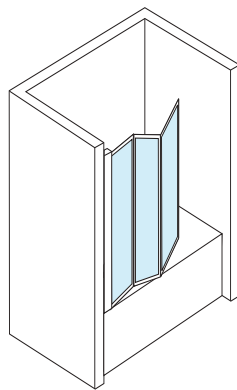
MITRA



ADONIS



CRONOS

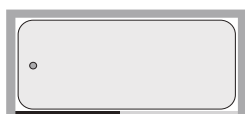


Serie Duero

FRONTAL ABATIBLE

1 HOJA

[1 abatible]



FRONTAL PLEGABLE ABATIBLE

2 HOJAS

[2 abatibles]



FRONTAL PLEGABLE ABATIBLE

3 HOJAS

[3 abatibles]



Escanear el código para descargar las fichas técnicas

>>>



CARACTERÍSTICAS

- Reversible.
- Perfil de aluminio.
- Colores disponibles: blanco y colores varios según carta RAL.
- Acrílicos disponibles: aqua irrompible y master carré.
- No disponible en vidrio.
- Faciliten las medidas de fabricación.

[B]

[BAÑO]

Mitra [SD 60/01]



TARIFA (blanco)

| Medida (cm.) Hasta | Acrílico |
|-----------------------|----------|
| 80 | 250 € |

[B]

[BAÑO]

Adonis [SD 60/02]



TARIFA (blanco)

| Medida (cm.) Hasta | Acrílico |
|-----------------------|----------|
| 120 | 340 € |

[B]

[BAÑO]

Cronos [SD 60/03]



TARIFA (blanco)

| Medida (cm.) Hasta | Acrílico |
|-----------------------|----------|
| 140 | 390 € |

SUPLEMENTOS DE TARIFA

- Incrementos en medidas superiores en alto: cada 10 cm. de mampara +30 € en acrílico.