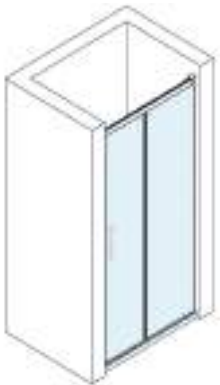


The background is a deep teal color with a shimmering, rippling water texture. A large, semi-transparent white letter 'C' is centered on the page, framing the text.

# Frontal CORREDERAS

FRONTAL  
CORREDERA

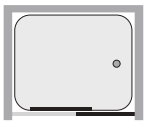
Frontal de 2 hojas: 1 hoja fija + 1 hoja móvil | Perfil aluminio negro mate | Vidrio de 6 mm. decorado negro líneas.



# Serie Nilo

## FRONTAL CORREDERA 2 HOJAS

[ 1 fija + 1 móvil ]




### CARACTERÍSTICAS

- Perfil de aluminio
- Colores estándar: cromo, blanco mate y negro mate
- Colores especiales: oro mate, oro rosa, bronce, plata mate y carta RAL
- Vidrios disponibles: transparente, mate, carglass, azul, gris, master carré y decorado
- Vidrios decorados disponibles: ver páginas 272 a 276
- Vidrios decorados color, blanco o negro disponibles: ver página 277
- Vidrio templado de seguridad 6 mm.
- Especificar posición del fijo: izquierda o derecha
- Faciliten las medidas de fabricación
- Cierre magnético incluido

[D]

## Marte [SN 125/01]



TARIFA (cromo)

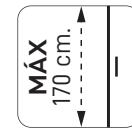
Medida (cm.) Hasta	Apertura (cm.)	Vidrio incoloro	Vidrio mate, carglass, azul, gris o master carré	Vidrio decorado
100	42,5	480 €	680 €	570 €
130	57,5	520 €	720 €	610 €
170	77,5	550 €	750 €	640 €

[DUCHA]



[B]

## Ayax [SN 120/01]



TARIFA (cromo)

**Tarifa en cromo para bañeras: - 5%**  
(incremento de antical y cambio de color mismo que en ducha)

[BAÑO]

Escanear  
el código para  
descargar las  
fichas técnicas  
>>>



### SUPLEMENTOS DE TARIFA

- **Incrementos en medidas superiores en alto:** cada 10 cm. de mampara +50 € en vidrio.
- **Incremento vidrio decorado blanco o negro:** (diseños en página 277).  
modelo Palillería: +250 €/mL. (Mínimo 1 mL)  
modelos Líneas, Cubes o Vintage: +180 €/mL. (Mínimo 1 mL)
- **Incremento vidrio espejo:** bajo presupuesto.
- **Incremento vidrio con descuadre:** +70 € por cada vidrio.

FRONTAL  
CORREDERA

Frontal de 2 hojas: 1 hoja fija + 1 hoja móvil | Perfil aluminio cromo | Vidrio de 6 mm. transparente.



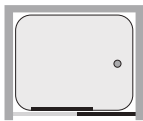
Escanear  
el código para  
descargar las  
fichas técnicas  
>>>



# Serie Tiber

## FRONTAL CORREDERA 2 HOJAS

[ 1 fija + 1 móvil ]



### CARACTERÍSTICAS

- Perfil de aluminio
- Colores estándar: cromo, blanco mate y negro mate
- Colores especiales: oro mate, oro rosa, bronce, plata mate y carta RAL
- Vidrios disponibles: transparente, mate, carglass, azul, gris, master carré y decorado
- Vidrios decorados disponibles: ver páginas 272 a 276
- Vidrios decorados color, blanco o negro disponibles: ver página 277
- Vidrio templado de seguridad 6 mm.
- Especificar posición del fijo: izquierda o derecha
- Faciliten las medidas de fabricación
- Cierre magnético incluido

[D]

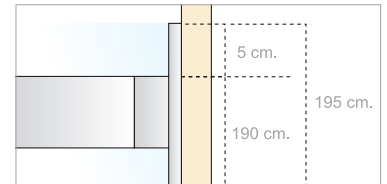
## Casandra [ST 135/01]



TARIFA (cromo)

Medida (cm.) Hasta	Apertura (cm.)	Vidrio incolore	Vidrio mate, carglass, azul, gris o master carré	Vidrio decorado
100	42,5	530 €	730 €	620 €
130	57,5	570 €	770 €	660 €
170	77,5	600 €	800 €	690 €

[DUCHA]



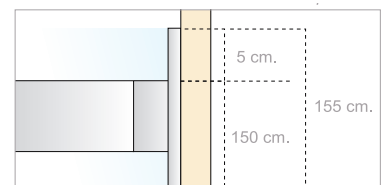
[B]

## Dione [ST 130/01]



TARIFA (cromo)

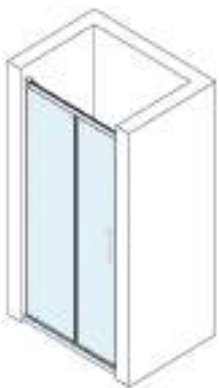
**Tarifa en cromo para bañeras: - 5%**  
(incremento de antical y cambio de color mismo que en ducha)



### SUPLEMENTOS DE TARIFA

- **Incrementos en medidas superiores en alto:** cada 10 cm. de mampara +50 € en vidrio.
- **Incremento vidrio decorado blanco o negro:** (diseños en página 277).  
modelo Palillería: +250 €/mL. (Mínimo 1 mL.)  
modelos Líneas, Cubes o Vintage: +180 €/mL. (Mínimo 1 mL.)
- **Incremento vidrio espejo:** bajo presupuesto.
- **Incremento vidrio con descuadre:** +70 € por cada vidrio.

Frontal de 2 hojas: 1 hoja fija + 1 hoja móvil | Perfil aluminio cromo | Vidrio de 6 mm. transparente.



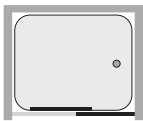
Escanear  
el código para  
descargar las  
fichas técnicas  
>>>



# Serie Llobregat

## FRONTAL CORREDERA 2 HOJAS

[ 1 fija + 1 móvil ]




### CARACTERÍSTICAS

- Perfil de aluminio
- Colores estándar: cromo, blanco mate y negro mate
- Colores especiales: oro mate, oro rosa, bronce, plata mate y carta RAL
- Vidrios disponibles: transparente, mate, carglass, azul, gris, master carré y decorado
- Vidrios decorados disponibles: ver páginas 272 a 276
- Vidrios decorados color, blanco o negro disponibles: ver página 277
- Vidrio templado de seguridad 6 mm.
- Especificar posición del fijo: izquierda o derecha
- Faciliten las medidas de fabricación
- Cierre magnético incluido

[D]

## Musa [SL 155/01]



TARIFA (cromo)

Medida (cm.) Hasta	Apertura (cm.)	Vidrio incolore	Vidrio mate, carglass, azul, gris o master carré	Vidrio decorado
100	42,5	410 €	610 €	500 €
130	57,5	460 €	660 €	550 €
170	77,5	510 €	710 €	600 €

[DUCHA]



[B]

## Creta [SL 150/01]



TARIFA (cromo)

**Tarifa en cromo para bañeras: - 5%**  
(incremento de antical y cambio de color mismo que en ducha)

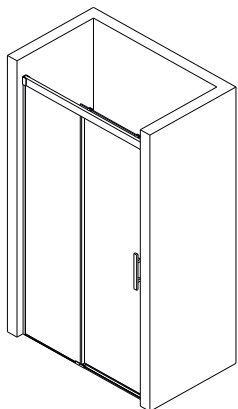
[BAÑO]

### SUPLEMENTOS DE TARIFA

- **Incrementos en medidas superiores en alto:** cada 10 cm. de mampara +50 € en vidrio.
- **Incremento vidrio decorado blanco o negro:** (diseños en página 277).  
modelo Patillería: +250 €/mL. (Mínimo 1 mL)  
modelos Líneas, Cubes o Vintage: +180 €/mL. (Mínimo 1 mL)
- **Incremento vidrio espejo:** bajo presupuesto.
- **Incremento vidrio con descuadre:** +70 € por cada vidrio.

FRONTAL  
CORREDERA

Frontal de 2 hojas: 1 hoja fija + 1 hoja móvil | Perfil aluminio cromo | Vidrio de 6 mm. transparente.



Escanear  
el código para  
descargar las  
fichas técnicas  
>>>

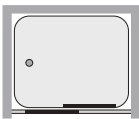


# Serie Baikal

NOVEDAD

## FRONTAL CORREDERA 2 HOJAS

[1 fija + 1 móvil]



### CARACTERÍSTICAS

- Perfil de aluminio.
- Colores estándar: cromo, blanco mate y negro mate
- Colores especiales: oro mate, oro rosa, bronce, plata mate y carta RAL
- Vidrios disponibles: transparente, mate, carglass, azul, gris, master carré y decorado.
- Vidrios decorados disponibles: ver páginas 272 a 276.
- Vidrios decorados color, blanco o negro disponibles: ver página 277
- Vidrio templado de seguridad 6 mm.
- Faciliten las medidas de fabricación.
- Cierre magnético incluido.

[D]

## Nyasa [SB 205/01]



TARIFA (cromo)

Medida (cm.) Hasta	Apertura (cm.)	Vidrio incolore	Vidrio mate, carglass, azul, gris o master carré	Vidrio decorado
100	42,5	410 €	610 €	500 €
130	57,5	460 €	660 €	550 €
170	77,5	510 €	710 €	600 €

[DUCHA]



[B]

## Castalia [SB 200/01]



TARIFA (cromo)

**Tarifa en cromo para bañeras: - 5%**  
(incremento de antical y cambio de color mismo que en ducha)

[BAÑO]

### SUPLEMENTOS DE TARIFA

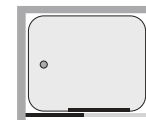
- **Incrementos en medidas superiores en alto:** cada 10 cm. de mampara +50 € en vidrio.
- **Incremento vidrio decorado blanco o negro:** (diseños en página 277).  
modelo Palillería: +250 €/mL. (Mínimo 1 mL)  
modelos Líneas, Cubes o Vintage: +180 €/mL. (Mínimo 1 mL)
- **Incremento vidrio espejo:** bajo presupuesto.
- **Incremento vidrio con descuadre:** +70 € por cada vidrio.

FRONTAL  
CORREDERA

Frontal de 2 hojas: 1 hoja fija + 1 hoja móvil | Perfil aluminio cromo | Vidrio de 6 mm. transparente.



# Serie Guadiana




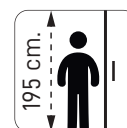
## FRONTAL CORREDERA 2 HOJAS [ 1 fija + 1 móvil ]

### CARACTERÍSTICAS

- Reversible.
- Perfil de aluminio.
- Colores estándar: cromo, blanco mate y negro mate
- Colores especiales: oro mate, oro rosa, bronce, plata mate y carta RAL
- Vidrios disponibles: transparente, mate, carglass, azul, gris, master carré y decorado
- Vidrios decorados disponibles: ver páginas 272 a 276.
- Vidrios decorados color, blanco o negro disponibles: ver página 277
- Vidrio templado de seguridad 6 mm.
- Faciliten las medidas de fabricación.
- FIJO LATERAL: especificar posición (izquierda o derecha).
- FIJO LATERAL: vidrio templado de seguridad 4 mm.

[D]

## Hércules [SG 55/01]



### TARIFA SG 55/01 (cromo)

Medida (cm.) Hasta	Apertura (cm.)	Vidrio incolore	Vidrio mate, carglass, azul, gris o master carré	Vidrio decorado
100	38,5	500 €	700 €	590 €
130	53,5	560 €	760 €	650 €
170	73,5	610 €	810 €	700 €



### TARIFA FIJO LATERAL SG 55/02 (cromo)

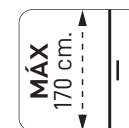
Medida (cm.) Hasta	Vidrio incolore	Vidrio mate o carglass	Vidrio decorado
30	170 €	240 €	215 €
60	200 €	275 €	250 €
70	230 €	290 €	275 €
90	255 €	340 €	300 €



[DUCHA]

[B]

## Eliseos [SG 50/01]



### TARIFA SG 50/01 (cromo)

**Tarifa en cromo para bañeras: - 5%**  
(incremento de antical y cambio de color mismo que en ducha)

[BAÑO]

Escanear el código para descargar las fichas técnicas >>>



### SUPLEMENTOS DE TARIFA

- **Incrementos en medidas superiores en alto:** cada 10 cm. de mampara +50 € en vidrio.
- **Incremento vidrio decorado blanco o negro:** (diseños en página 277).  
modelo Palillería: +250 €/ml. (Mínimo 1 ml.)  
modelos Líneas, Cubes o Vintage: +180 €/ml. (Mínimo 1 ml.)
- **Incremento vidrio espejo:** bajo presupuesto.
- **Incremento vidrio con descuadre:** +70 € por cada vidrio.

### SUPLEMENTOS DE TARIFA FIJO LATERAL

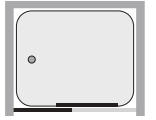
- **Incrementos en medidas superiores en alto y en ancho:** cada 10 cm. de mampara +30 € en vidrio.
- **Incremento de fijo con descuadre:** +70 €.

FRONTAL  
CORREDERA

Frontal de 2 hojas: 1 hoja fija + 1 hoja móvil | Perfil aluminio cromo | Vidrio de 6 mm. transparente.



# Serie Tajo




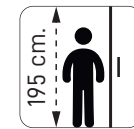
## FRONTAL CORREDERA 2 HOJAS [ 1 fija + 1 móvil ]

### CARACTERÍSTICAS

- Perfil de aluminio.
- Colores estándar: cromo, blanco mate y negro mate
- Colores especiales: oro mate, oro rosa, bronce, plata mate y carta RAL
- Vidrios disponibles: transparente, mate, carglass, azul, gris, master carré y decorado
- Vidrios decorados disponibles: ver páginas 272 a 276.
- Vidrios decorados color, blanco o negro disponibles: ver página 277
- Vidrio templado de seguridad 6 mm.
- Faciliten las medidas de fabricación.
- FIJO LATERAL: especificar posición (izquierda o derecha).
- FIJO LATERAL: vidrio templado de seguridad 4 mm.

[D]

## Silvano [ST 85/01]



### TARIFA ST 85/01 (cromo)

Medida (cm.) Hasta	Apertura (cm.)	Vidrio incoloro	Vidrio mate, carglass, azul, gris o master carré	Vidrio decorado
100	38,5	500 €	700 €	590 €
130	53,5	560 €	760 €	650 €
170	73,5	610 €	810 €	700 €



### TARIFA FIJO LATERAL SG 55/02 (blanco y cromo)

Medida (cm.) Hasta	Vidrio incoloro	Vidrio mate o carglass	Vidrio decorado
30	170 €	240 €	215 €
60	200 €	275 €	250 €
70	230 €	290 €	275 €
90	255 €	340 €	300 €



FIJO LATERAL

FIJO LATERAL

FIJO LATERAL

[DUCHA]

[B]

## Nix [ST 80/01]



### TARIFA ST 80/01 (cromo)

**Tarifa en cromo para bañeras: - 5%**  
(incremento de antical y cambio de color mismo que en ducha)

[BAÑO]

Escanear el código para descargar las fichas técnicas >>>



### SUPLEMENTOS DE TARIFA

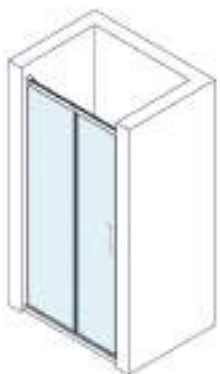
- **Incrementos en medidas superiores en alto:** cada 10 cm. de mampara +50 € en vidrio.
- **Incremento vidrio decorado blanco o negro:** (diseños en página 277).  
modelo Palillera: +250 €/ml. (Mínimo 1 ml.)  
modelos Líneas, Cubes o Vintage: +180 €/ml. (Mínimo 1 ml.)
- **Incremento vidrio espejo:** bajo presupuesto.
- **Incremento vidrio con descuadre:** +70 € por cada vidrio.

### SUPLEMENTOS DE TARIFA FIJO LATERAL

- **Incrementos en medidas superiores en alto y en ancho:** cada 10 cm. de mampara +30 € en vidrio.
- **Incremento de fijo con descuadre:** +70 €.

FRONTAL  
CORREDERA

Frontal de 2 hojas: 1 hoja fija + 1 hoja móvil | Perfil inox. brillo | Vidrio de 6 mm. transparente.



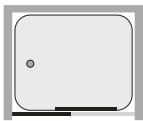
Escanear  
el código para  
descargar las  
fichas técnicas  
>>>



# Serie Miño

## FRONTAL CORREDERA 2 HOJAS

[ 1 fija + 1 móvil ]




### CARACTERÍSTICAS

- Perfil inox. brillo.
- Colores estándar: cromo, blanco mate y negro mate
- Colores especiales: oro mate, oro rosa, bronce, plata mate y carta RAL
- Vidrios disponibles para 6 mm: transparente, mate, carglass, azul, gris, master carré y decorado.
- Vidrios disponibles para 8 mm: transparente, mate y decorado.
- Vidrios decorados disponibles: ver páginas 272 a 276.
- Vidrios decorados color, blanco o negro disponibles: ver página 277
- Vidrio templado de seguridad 6 mm u 8 mm
- Especificar posición del fijo: izquierda o derecha.
- Faciliten las medidas de fabricación.
- Cierre magnético incluido.

[D]

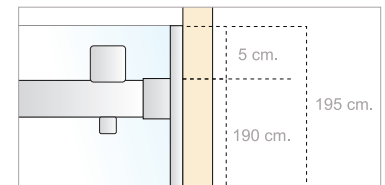
## Tifón [SM 175/01]



TARIFA (cromo)

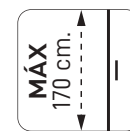
Medida (cm.) Hasta	Apertura (cm.)	Vidrio incoloro	Vidrio mate, carglass, azul, gris o master carré	Vidrio decorado	Incremento vidrio 8 mm	Incremento fijo 8 mm
100	42,5	720 €	920 €	810 €	+20%	+10%
130	57,5	750 €	950 €	840 €	+20%	+10%
170	77,5	785 €	985 €	875 €	+20%	+10%

[DUCHA]



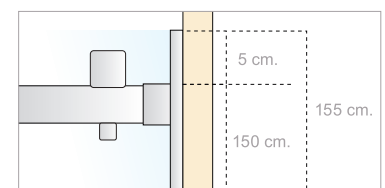
[B]

## Yaso [SM 170/01]



TARIFA (cromo)

**Tarifa en cromo para bañeras: - 5%**  
(incremento de antical y cambio de color mismo que en ducha)

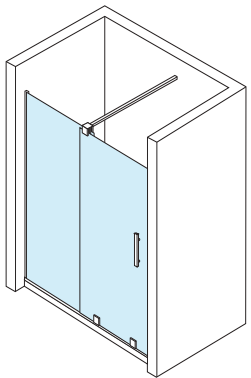


### SUPLEMENTOS DE TARIFA

- **Incrementos en medidas superiores en alto:** cada 10 cm. de mampara +50 € en vidrio en vidrio de 6 mm y +60 € en vidrio en vidrio de 8 mm
- **Incremento vidrio decorado blanco o negro:** (diseños en página 277).  
modelo Palillaría: +250 €/mL. (Mínimo 1 mL)  
modelos Lineas, Cubes o Vintage: +180 €/mL. (Mínimo 1 mL)
- **Incremento vidrio espejo:** bajo presupuesto.
- **Incremento vidrio con descuadre:** +70 € por cada vidrio.

FRONTAL  
CORREDERA

Frontal de 2 hojas: 1 hoja fija + 1 hoja móvil | Perfil inox. brillo | Vidrio de 8 mm. transparente.



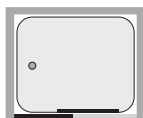
Escanear  
el código para  
descargar las  
fichas técnicas  
>>>



# Serie Segura

## FRONTAL CORREDERA 2 HOJAS

[ 1 fija + 1 móvil ]



### CARACTERÍSTICAS

- Perfil inox. brillo.
- Colores estándar: cromo, blanco mate y negro mate.
- Colores especiales: oro mate, oro rosa, bronce, plata mate y carta RAL
- Vidrios disponibles: transparente, mate y decorado.
- Vidrios decorados disponibles: ver páginas 272 a 276.
- Vidrios decorados color, blanco o negro disponibles: ver página 277
- Vidrio templado de seguridad 8 mm.
- Especificar posición del fijo: izquierda o derecha.
- Faciliten las medidas de fabricación.
- Cierre magnético incluido.

[D]

## Sirio [SS 195/01]



TARIFA (cromo)

Medida (cm.) Hasta	Apertura (cm.)	Vidrio incolore	Vidrio mate	Vidrio decorado
100	42,5	720 €	920 €	810 €
130	57,5	750 €	950 €	840 €
170	77,5	785 €	985 €	875 €

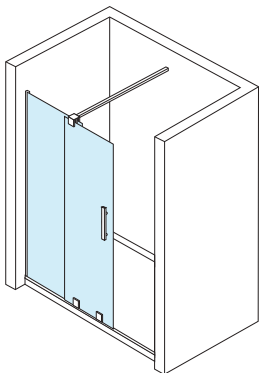
[DUCHA]



### SUPLEMENTOS DE TARIFA

- **Incrementos en medidas superiores en alto:** cada 10 cm. de mampara +60 € en vidrio en vidrio de 8 mm
- **Incremento vidrio decorado blanco o negro:** (diseños en página 277).  
modelo Palillera: +250 €/mL. (Mínimo 1 mL.)  
modelos Líneas, Cubes o Vintage: +180 €/mL. (Mínimo 1 mL.)
- **Incremento vidrio espejo:** bajo presupuesto.
- **Incremento vidrio con descuadre:** +70 € por cada vidrio.

Frontal de 2 hojas: 1 hoja fija + 1 hoja móvil | Perfil inox. brillo | Vidrio de 8 mm. transparente.



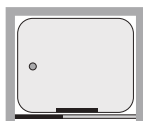
Escanear  
el código para  
descargar las  
fichas técnicas  
>>>



# Serie Segura

## FRONTAL CORREDERA 2 HOJAS

[ 1 fija + 1 móvil ]



### CARACTERÍSTICAS

- Perfil inox. brillo.
- Colores estándar: cromo, blanco mate y negro mate
- Colores especiales: oro mate, oro rosa, bronce, plata mate y carta RAL
- Vidrios disponibles: transparente, mate y decorado.
- Vidrios decorados disponibles: ver páginas 272 a 276.
- Vidrios decorados color, blanco o negro disponibles: ver página 277
- Vidrio templado de seguridad 8 mm
- Especificar posición del fijo: izquierda o derecha.
- Faciliten las medidas de fabricación.

[D]

## Proteo [SS 195/05]



TARIFA (cromo)

Medida (cm.) Hasta	Apertura (cm.)	Vidrio incolore	Vidrio mate, carglass, azul, gris o master carré	Vidrio decorado
100	42,5	720 €	920 €	810 €
130	57,5	750 €	950 €	840 €
170	77,5	785 €	985 €	875 €

[DUCHA]

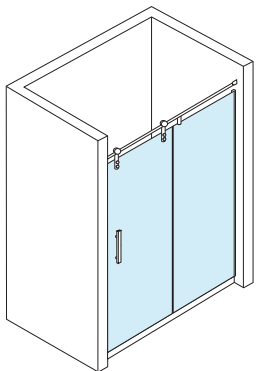



### SUPLEMENTOS DE TARIFA

- **Incrementos en medidas superiores en alto:** cada 10 cm. de mampara +60 € en vidrio en vidrio de 8 mm
- **Incremento vidrio decorado blanco o negro:** (diseños en página 277).  
modelo Palillería: +250 €/mL. (Mínimo 1 mL.)  
modelos Líneas, Cubes o Vintage: +180 €/mL. (Mínimo 1 mL.)
- **Incremento vidrio espejo:** bajo presupuesto.
- **Incremento vidrio con descuadre:** +70 € por cada vidrio.

FRONTAL  
CORREDERA

Frontal de 2 hojas: 1 hoja fija + 1 hoja móvil | Perfil inox. brillo | Vidrio de 8 mm. transparente.



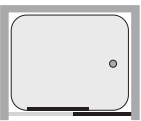
Escanear  
el código para  
descargar las  
fichas técnicas  
>>>



# Serie Turia

## FRONTAL CORREDERA 2 HOJAS

[ 1 fija + 1 móvil ]



### CARACTERÍSTICAS

- Perfil inox. brillo.
- Color disponible: cromo.
- Vidrios disponibles: transparente, mate y decorado.
- Vidrios decorados disponibles: ver páginas 272 a 276.
- Vidrio templado de seguridad 8 mm.
- Especificar posición del fijo: izquierda o derecha.
- Faciliten las medidas de fabricación.
- Cierre magnético opcional.

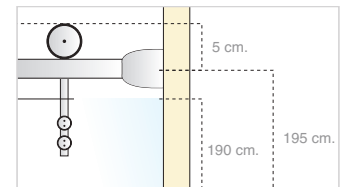
[D]

## Minotauro [ST 115/01]



TARIFA (inox. brillo)

Medida (cm.) Hasta	Apertura (cm.)	Vidrio incoloro	Vidrio mate	Vidrio decorado
150	64	1230 €	1430 €	1320 €
180	79	1290 €	1490 €	1380 €



[DUCHA]

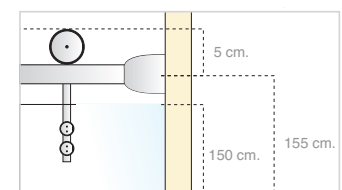
[B]

## Poseidón [ST 110/01]



TARIFA (inox. brillo)

**Tarifa en inox. brillo para bañeras: - 5%**  
(incremento de antical y cambio de color mismo que en ducha)

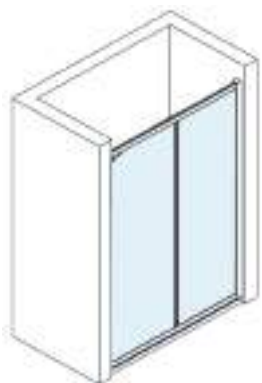


[BAÑO]

### SUPLEMENTOS DE TARIFA

- Incrementos en medidas superiores en alto: cada 10 cm. de mampara +60 € en vidrio de 8 mm.
- Incremento vidrio espejo: bajo presupuesto.
- Incremento vidrio con descuadre: +70 € por cada vidrio.

Frontal de 2 hojas móviles | Perfil aluminio cromo | Vidrio de 6 mm. transparente.



Escanear  
el código para  
descargar las  
fichas técnicas  
>>>



# Serie Manzanares

FRONTAL  
CORREDERA  
**2 HOJAS**  
[ 2 móviles ]



## CARACTERÍSTICAS

- Perfil de aluminio
- Colores estándar: cromo, blanco mate y negro mate
- Colores especiales: oro mate, oro rosa, bronce, plata mate y carta RAL
- Vidrios disponibles: transparente, mate, carglass, azul, gris, master carré y decorado
- Vidrios decorados disponibles: ver páginas 272 a 276
- Vidrios decorados color, blanco o negro disponibles: ver página 277
- Vidrio templado de seguridad 6 mm.
- Faciliten las medidas de fabricación
- Cierre magnético incluido

[D]

## Nemo [SM 165/03]



TARIFA (cromo)

Medida (cm.) Hasta	Apertura (cm.)	Vidrio incoloro	Vidrio mate, carglass, azul, gris o master carré	Vidrio decorado
100	46	615 €	815 €	705 €
130	61	675 €	875 €	765 €
160	76	735 €	935 €	825 €

[DUCHA]



[B]

## Heracles [SM 160/03]



TARIFA (cromo)

**Tarifa en cromo para bañeras: - 5%**  
(incremento de antical y cambio de color mismo que en ducha)

AVISO: para bañeras es necesario tener una base en la parte baja de al menos 46 mm.

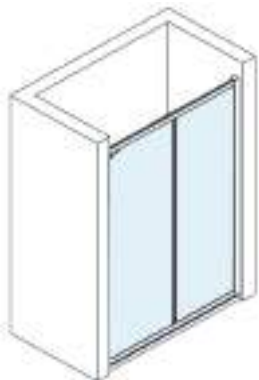
[BAÑO]

### SUPLEMENTOS DE TARIFA

- **Incrementos en medidas superiores en alto:** cada 10 cm. de mampara +50 € en vidrio.
- **Incremento vidrio decorado blanco o negro:** (diseños en página 277).  
modelo Palillera: +250 €/mL. (Mínimo 1 mL.)  
modelos Líneas, Cubes o Vintage: +180 €/mL. (Mínimo 1 mL.)
- **Incremento vidrio espejo:** bajo presupuesto.
- **Incremento vidrio con descuadre:** +70 € por cada vidrio.

FRONTAL  
CORREDERA

Frontal de 2 hojas móviles | Perfil aluminio plata brillo | Vidrio de 4 mm. transparente.



AUTOLIMPIABLE



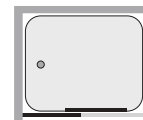
AUTOLIMPIABLE



CARRILES



# Serie Júcar



## FRONTAL CORREDERA 2 HOJAS [ 2 Móviles ]

### CARACTERÍSTICAS

- Perfil de aluminio.
- Guía inferior autolimpiable o carriles.
- Colores estándar: blanco y plata brillo.
- Colores especiales: oro mate, oro rosa, bronce, plata mate, negro mate, blanco mate y carta RAL.
- Vidrios disponibles: decorado, transparente, carglass y mate.
- Acrílicos disponibles: aqua irrompible y master carré.
- Vidrios decorados disponibles: ver páginas 266 a 269.
- Vidrio templado de seguridad 4 mm.
- Incluye solape en baño.
- Faciliten las medidas de fabricación.

### FIJO:

- Especificar posición del fijo: izquierda o derecha.

[D]

## Ladón [SJ 25/03]



### TARIFA SJ 25/03 (blanco)

Medida (cm.) Hasta	Apertura (cm.)	Acrílico	Vidrio incoloro	Vidrio mate o carglass	Vidrio decorado
100	41,5	380 €	460 €	520 €	560 €
130	56,5	420 €	510 €	570 €	610 €
160	71,5	460 €	560 €	630 €	660 €



[DUCHA]

### TARIFA FIJO LATERAL SJ 25/02 (blanco)

Medida (cm.) Hasta	Acrílico	Vidrio incoloro	Vidrio mate o carglass	Vidrio decorado
30	115 €	155 €	180 €	190 €
60	160 €	190 €	240 €	255 €
70	175 €	215 €	255 €	265 €
90	190 €	240 €	280 €	290 €



FIJO LATERAL

FIJO LATERAL

FIJO LATERAL

[B]

## Minerva [SJ 20/03]



### TARIFA SJ 20/03 (blanco)

Tarifa en blanco para bañeras: - 5%  
(incremento de antical y cambio de color mismo que en ducha)

[BAÑO]

Escanear  
el código para  
descargar las  
fichas técnicas  
>>>



### SUPLEMENTOS DE TARIFA

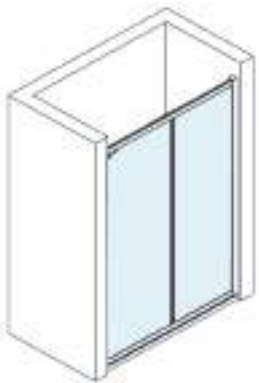
- Incrementos en medidas superiores en alto: cada 10 cm. de mampara +30 en acrílico / +50 € en vidrio.
- Sustitución de acrílico o vidrio por espejo: +90 € por hoja.
- Incremento vidrio decorado blanco o negro: (diseños en página 277).  
modelo Palillera: +250 €/ml. (Mínimo 1 ml.)  
modelos Líneas, Cubes o Vintage: +180 €/ml. (Mínimo 1 ml.)

### SUPLEMENTOS DE TARIFA FIJO LATERAL

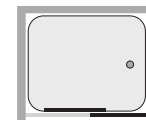
- Incrementos en medidas superiores en alto: cada 10 cm. de mampara +15 € en acrílico / +30 € en vidrio.
- Incrementos de fijo descuadre: +70 €.

FRONTAL  
CORREDERA

Frontal de 2 hojas: 1 hoja fija + 1 hoja móvil | Perfil aluminio plata brillo | Vidrio de 4 mm. decorado n° 210.



# Serie Sena



## FRONTAL CORREDERA 2 HOJAS [ 1 fija + 1 móvil ]

### CARACTERÍSTICAS

- Reversible.
- Perfil aluminio.
- Colores estándar: blanco y plata brillo.
- Colores especiales: oro mate, oro rosa, bronce, plata mate, negro mate, blanco mate y carta RAL.
- Acrílicos disponibles: aqua irrompible y master carré.
- Vidrios disponibles: decorado, transparente, mate y carglass.
- Vidrios decorados disponibles: ver páginas 266 a 269.
- Vidrios decorados color, blanco o negro disponibles: ver página 277
- Vidrio templado de seguridad 4 mm.
- Faciliten las medidas de fabricación.

### FIJO:

- Especificar posición fijo lateral: izquierda o derecha.

[D]

## Caliope [SS 15/02]



### TARIFA SS 15/02 (blanco)

Medida (cm.) Hasta	Apertura (cm.)	Acrílico	Vidrio incoloro	Vidrio mate o carglass	Vidrio decorado
100	39,5	360 €	460 €	500 €	540 €
130	54,5	390 €	500 €	540 €	580 €
170	74,5	420 €	540 €	580 €	620 €



### TARIFA FIJO LATERAL SS 15/04 (blanco)

Medida (cm.) Hasta	Acrílico	Vidrio incoloro	Vidrio mate o carglass	Vidrio decorado
30	115 €	155 €	180 €	190 €
60	160 €	190 €	240 €	255 €
70	175 €	215 €	255 €	265 €
90	190 €	240 €	280 €	290 €



FIJO LATERAL

FIJO LATERAL

FIJO LATERAL

[DUCHA]

[B]

## Eros [SS 10/02]



### TARIFA SS 10/02 (blanco)

**Tarifa en blanco para bañeras: - 5%**  
(incremento de antical y cambio de color mismo que en ducha)

[BAÑO]

Escanear  
el código para  
descargar las  
fichas técnicas  
>>>



### SUPLEMENTOS DE TARIFA

- **Incrementos en medidas superiores en alto:** cada 10 cm. de mampara +30 en acrílico / +50 € en vidrio.
- **Sustitución de acrílico o vidrio por espejo:** +90 € por hoja.
- **Incremento vidrio decorado blanco o negro:** (diseños en página 277).  
modelo Palillera: +250 €/mL. (Mínimo 1 mL.)  
modelos Líneas, Cubes o Vintage: +180 €/mL. (Mínimo 1 mL.)

### SUPLEMENTOS DE TARIFA FIJO LATERAL

- **Incrementos en medidas superiores en alto:** cada 10 cm. de mampara +15 € en acrílico / +30 € en vidrio.
- **Incrementos de fijo descuadre:** +70 €.

FRONTAL  
CORREDERA

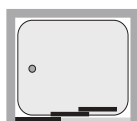
Frontal de 3 hojas: 1 hoja fija + 2 hojas móviles | Perfil aluminio oro rosa | Vidrio de 6 mm. transparente.



# Serie Manzanares

## FRONTAL CORREDERA 3 HOJAS

[ 1 fija + 2 móviles ]




### CARACTERÍSTICAS

- Perfil de aluminio
- Colores estándar: cromo, blanco mate y negro mate
- Colores especiales: oro mate, oro rosa, bronce, plata mate y carta RAL
- Vidrios disponibles: transparente, mate, carglass, azul, gris, master carré y decorado
- Vidrios decorados disponibles: ver páginas 272 a 276
- Vidrios decorados color, blanco o negro disponibles: ver página 277
- Vidrio templado de seguridad 6 mm.
- Especificar posición del fijo: izquierda o derecha
- Faciliten las medidas de fabricación
- Cierre magnético incluido

[D]

## Helena [SM 165/01]



TARIFA (cromo)

Medida (cm.) Hasta	Apertura (cm.)	Vidrio incolore	Vidrio mate, carglass, azul, gris o master carré	Vidrio decorado
100	58	615 €	815 €	750 €
130	78	675 €	875 €	810 €
160	98	735 €	935 €	870 €
180	108	780 €	980 €	915 €
200	125	815 €	1015 €	950 €

[DUCHA]



[B]

## Palas [SM 160/01]



TARIFA (cromo)

**Tarifa en cromo para bañeras: - 5%**  
(incremento de antical y cambio de color mismo que en ducha)

AVISO: para bañeras es necesario tener una base en la parte baja de al menos 34 mm.

[BAÑO]

Escanear  
el código para  
descargar las  
fichas técnicas  
>>>



### SUPLEMENTOS DE TARIFA

- **Incrementos en medidas superiores en alto:** cada 10 cm. de mampara +50 € en vidrio.
- **Incremento vidrio decorado blanco o negro:** (diseños en página 277).  
modelo Palillería: +250 €/mL. (Mínimo 1 mL.)  
modelos Líneas, Cubes o Vintage: +180 €/mL. (Mínimo 1 mL.)
- **Incremento vidrio espejo:** bajo presupuesto.
- **Incremento vidrio con descuadre:** +70 € por cada vidrio.

Frontal de 3 hojas móviles | Perfil aluminio cromo | Vidrio de 6 mm. transparente.



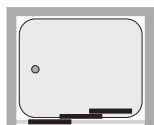
Escanear  
el código para  
descargar las  
fichas técnicas  
>>>



# Serie Zambeze



FRONTAL  
CORREDERA  
**3 HOJAS**  
[ 3 móviles ]



## CARACTERÍSTICAS

- Perfil de aluminio
- Colores estándar: cromo, blanco mate y negro mate
- Colores especiales: oro mate, oro rosa, bronce, plata mate y carta RAL
- Vidrios disponibles: transparente, mate, carglass, azul, gris, master carré y decorado
- Vidrios decorados disponibles: ver páginas 272 a 276
- Vidrios decorados color, blanco o negro disponibles: ver página 277
- Vidrio templado de seguridad 6 mm.
- Faciliten las medidas de fabricación
- Cierre magnético incluido

[D]

## Esparta [SZ 215/01]



TARIFA (cromo)

Medida (cm.) Hasta	Apertura (cm.)	Vidrio incolore	Vidrio mate, carglass, azul, gris o master carré	Vidrio decorado
100	56	715 €	915 €	850 €
130	74	775 €	975 €	910 €
170	97	860 €	1060 €	995 €

[DUCHA]



[B]

## Tártaro [SZ 210/01]



TARIFA (cromo)

**Tarifa en cromo para bañeras: - 5%**  
(incremento de antical y cambio de color mismo que en ducha)

*AVISO: para bañeras es necesario tener una base en la parte baja de al menos 65 mm.*

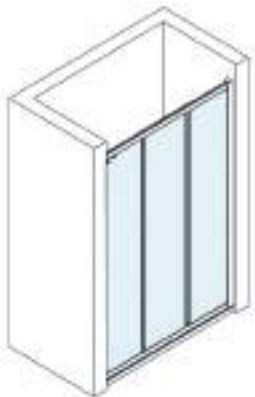
[BAÑO]



## SUPLEMENTOS DE TARIFA

- **Incrementos en medidas superiores en alto:** cada 10 cm. de mampara +50 € en vidrio.
- **Incremento vidrio decorado blanco o negro:** (diseños en página 277).  
modelo Patillería: +250 €/mL. (Mínimo 1 mL.)  
modelos Líneas, Cubes o Vintage: +180 €/mL. (Mínimo 1 mL.)
- **Incremento vidrio espejo:** bajo presupuesto.

Frontal de 3 hojas corridas | Perfil aluminio plata brillo | Vidrio de 4 mm. transparente.



AUTOLIMPIABLE



AUTOLIMPIABLE



CARRILES



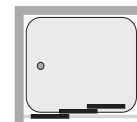
# Serie Júcar

## CARACTERÍSTICAS

- Perfil de aluminio.
- Guía inferior autolimpiable o carriles.
- Colores estándar: blanco y plata brillo.
- Colores especiales: oro mate, oro rosa, bronce, plata mate, negro mate, blanco mate y carta RAL.
- Acrílicos disponibles: aqua irrompible y master carré.
- Vidrios decorados disponibles: ver páginas 266 a 269.
- Vidrios decorados color disponibles: ver páginas 270 a 271.
- Vidrio templado de seguridad 4 mm.
- Incluye solape baño.
- Faciliten las medidas de fabricación.

## FIJO:

- Especificar posición del fijo: izquierda o derecha.



## FRONTAL CORREDERA 3 HOJAS [ 3 CORREDERAS ]

[D]

## Hermes [SJ 25/01]



### TARIFA SJ 25/01 (blanco)

Medida (cm.) Hasta	Apertura (cm.)	Acrílico	Vidrio incolore	Vidrio mate o carglass	Vidrio decorado
110	51	380 €	460 €	520 €	560 €
130	71	420 €	510 €	570 €	610 €
170	98	460 €	560 €	630 €	660 €

Color  
Especial  
+250 €

plata  
brillo  
+70 €

antical  
+60 €

### TARIFA FIJO LATERAL SJ 25/02 (blanco)

Medida (cm.) Hasta	Acrílico	Vidrio incolore	Vidrio mate o carglass	Vidrio decorado
30	115 €	155 €	180 €	190 €
60	160 €	190 €	240 €	255 €
70	175 €	215 €	255 €	265 €
90	190 €	240 €	280 €	290 €

Color  
Especial  
+80 €

plata  
brillo  
+40 €

antical  
+30 €

FIJO LATERAL

FIJO LATERAL

FIJO LATERAL

[DUCHA]

[B]

## Venus [SJ 20/01]



### TARIFA SJ 20/01 (blanco)

Medida (cm.) Hasta	Apertura (cm.)	Acrílico	Vidrio incolore	Vidrio mate o carglass	Vidrio decorado
100	51	360 €	410 €	470 €	510 €
130	71	390 €	440 €	500 €	540 €
170	98	425 €	470 €	530 €	570 €
200	118	440 €	495 €	565 €	695 €

### TARIFA FIJO LATERAL SJ 20/02 (blanco)

Tarifa en blanco para bañeras: - 5%  
(incremento de antical y cambio de color mismo que en ducha)

[BAÑO]

Escanear  
el código para  
descargar las  
fichas técnicas  
>>>



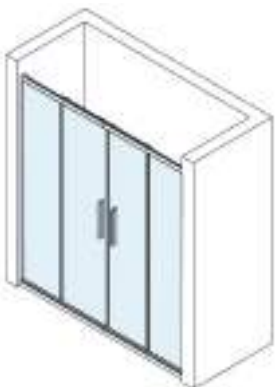
### SUPLEMENTOS DE TARIFA

- Incrementos en medidas superiores en alto: cada 10 cm. de mampara +30 en acrílico / +50 € en vidrio.
- Sustitución de acrílico o vidrio por espejo: +90 € por hoja.
- Incremento vidrio decorado blanco o negro: (diseños en página 277).  
modelo Palilllería: +250 €/ml. (Mínimo 1 ml.)  
modelos Líneas, Cubes o Vintage: +180 €/ml. (Mínimo 1 ml.)

### SUPLEMENTOS DE TARIFA FIJO LATERAL

- Incrementos en medidas superiores en alto: cada 10 cm. de mampara +15 € en acrílico / +30 € en vidrio.
- Incrementos de fijo descuadre: +70 €.

Frontal de 4 hojas: 2 hojas fija + 2 hojas móviles | Perfil aluminio cromo | Vidrio de 6 mm. transparente.



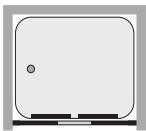
Escanear  
el código para  
descargar las  
fichas técnicas  
>>>



# Serie Nilo

## FRONTAL CORREDERA 4 HOJAS

[ 2 fijas + 2 móviles ]



### CARACTERÍSTICAS

- Perfil de aluminio.
- Colores estándar: cromo, blanco mate y negro mate
- Colores especiales: oro mate, oro rosa, bronce, plata mate y carta RAL
- Vidrios disponibles: transparente, mate, carglass, azul, gris, master carré y decorado
- Vidrios decorados disponibles: ver páginas 272 a 276.
- Vidrios decorados color, blanco o negro disponibles: ver página 277
- Vidrio templado de seguridad 6 mm.
- Faciliten las medidas de fabricación.

[D]

## Céfiro [SN 125/02]



TARIFA (cromo)

Medida (cm.) Hasta	Apertura (cm.)	Vidrio incolore	Vidrio mate, carglass, azul, gris o master carré	Vidrio decorado
130	50	540 €	840 €	820 €
160	65	700 €	900 €	880 €
200	85	750 €	950 €	930 €



[DUCHA]

[B]

## Quimera [SN 120/02]



TARIFA (cromo)

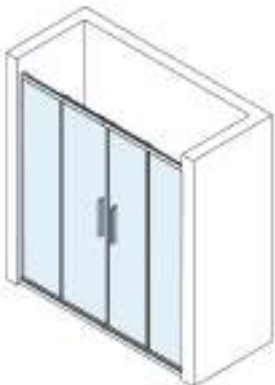
**Tarifa en cromo para bañeras: - 5%**  
(incremento de antical y cambio de color mismo que en ducha)

[BAÑO]

### SUPLEMENTOS DE TARIFA

- **Incrementos en medidas superiores en alto y en ancho:** cada 10 cm. de mampara +50 € en vidrio.
- **Incremento vidrio decorado blanco o negro:** (diseños en página 277).  
modelo Palillería: +250 €/mL. (Mínimo 1 mL)  
modelos Líneas, Cubes o Vintage: +180 €/mL. (Mínimo 1 mL)
- **Incremento vidrio espejo:** bajo presupuesto.
- **Incremento vidrio con descuadre:** +70 € por cada vidrio.

Frontal de 4 hojas: 2 hojas fijas + 2 hojas móviles | Perfil aluminio cromo | Vidrio de 6 mm. decorado n° 206.



Escanear  
el código para  
descargar las  
fichas técnicas  
>>>



# Serie Tiber

## FRONTAL CORREDERA 4 HOJAS

[ 2 fijas + 2 móviles ]



### CARACTERÍSTICAS

- Perfil de aluminio.
- Colores estándar: cromo, blanco mate y negro mate
- Colores especiales: oro mate, oro rosa, bronce, plata mate y carta RAL
- Vidrios disponibles: transparente, mate, carglass, azul, gris, master carré y decorado.
- Vidrios decorados disponibles: ver páginas 272 a 276.
- Vidrios decorados color, blanco o negro disponibles: ver página 277
- Vidrio templado de seguridad 6 mm.
- Faciliten las medidas de fabricación.

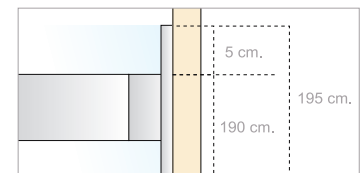
[D]

## Aiacne [ST 135/02]



TARIFA (cromo)

Medida (cm.) Hasta	Apertura (cm.)	Vidrio incoloro	Vidrio mate, carglass, azul, gris o master carré	Vidrio decorado
130	50	690 €	890 €	870 €
160	65	750 €	950 €	930 €
200	85	800 €	1000 €	980 €



[DUCHA]

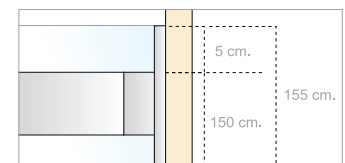
[B]

## Cerberero [ST 130/02]



TARIFA (cromo)

**Tarifa en cromo para bañeras: - 5%**  
(incremento de antical y cambio de color mismo que en ducha)




[BAÑO]

### SUPLEMENTOS DE TARIFA

- **Incrementos en medidas superiores en alto y en ancho:** cada 10 cm. de mampara +50 € en vidrio.
- **Incremento vidrio decorado blanco o negro:** (diseños en página 277).  
modelo Palillería: +250 €/mL. (Mínimo 1 mL)  
modelos Líneas, Cubes o Vintage: +180 €/mL. (Mínimo 1 mL)
- **Incremento vidrio espejo:** bajo presupuesto.
- **Incremento vidrio con descuadre:** +70 € por cada vidrio.

Frontal de 4 hojas: 2 hojas fija + 2 hojas móviles | Perfil aluminio bronce | Vidrio de 6 mm. transparente.



# Serie Llobregat

## FRONTAL CORREDERA 4 HOJAS

[ 2 fijas + 2 móviles ]



### CARACTERÍSTICAS

- Perfil de aluminio.
- Colores estándar: cromo, blanco mate y negro mate
- Colores especiales: oro mate, oro rosa, bronce, plata mate y carta RAL
- Vidrios disponibles: transparente, mate, carglass, azul, gris, master carré y decorado.
- Vidrios decorados disponibles: ver páginas 272 a 276.
- Vidrios decorados color, blanco o negro disponibles: ver página 277
- Vidrio templado de seguridad 6 mm.
- Faciliten las medidas de fabricación.

[D]

## Sirena [SL 155/02]



TARIFA (cromo)

Medida (cm.) Hasta	Apertura (cm.)	Vidrio incolore	Vidrio mate, carglass, azul, gris o master carré	Vidrio decorado
130	50	565 €	765 €	685 €
160	65	620 €	820 €	740 €
200	85	670 €	870 €	790 €

[DUCHA]



[B]

## Ninfa [SL 150/02]



TARIFA (cromo)

**Tarifa en cromo para bañeras: - 5%**  
(incremento de antical y cambio de color mismo que en ducha)

[BAÑO]

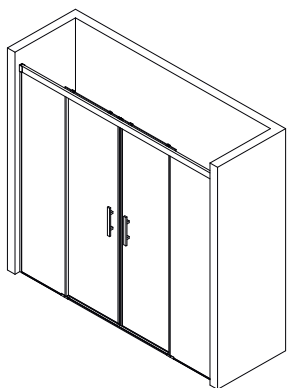
Escanear el código para descargar las fichas técnicas >>>



### SUPLEMENTOS DE TARIFA

- **Incrementos en medidas superiores en alto y en ancho:** cada 10 cm. de mampara +50 € en vidrio.
- **Incremento vidrio decorado blanco o negro:** (diseños en página 277).  
modelo Palillería: +250 €/mL. (Mínimo 1 mL)  
modelos Líneas, Cubes o Vintage: +180 €/mL. (Mínimo 1 mL)
- **Incremento vidrio espejo:** bajo presupuesto.
- **Incremento vidrio con descuadre:** +70 € por cada vidrio.

Frontal de 4 hojas: 2 hojas fijas + 2 hojas móviles | Perfil aluminio cromo | Vidrio de 6 mm. transparente.



Escanear  
el código para  
descargar las  
fichas técnicas  
>>>

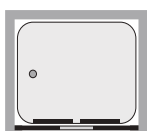


# Serie Baikal

NOVEDAD

## FRONTAL CORREDERA 4 HOJAS

[2 fijas + 2 móviles]


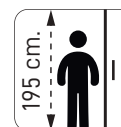


### CARACTERÍSTICAS

- Perfil de aluminio.
- Colores estándar: cromo, blanco mate y negro mate
- Colores especiales: oro mate, oro rosa, bronce, plata mate y carta RAL
- Vidrios disponibles: transparente, mate, carglass, azul, gris, master carré y decorado.
- Vidrios decorados disponibles: ver páginas 272 a 276.
- Vidrios decorados color, blanco o negro disponibles: ver página 277
- Vidrio templado de seguridad 6 mm.
- Faciliten las medidas de fabricación.

[D]

## Volga [SB 205/02]



TARIFA (cromo)

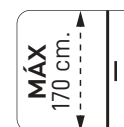
Medida (cm.) Hasta	Apertura (cm.)	Vidrio incolore	Vidrio mate, carglass, azul, gris o master carré	Vidrio decorado
130	50	565 €	765 €	685 €
160	65	620 €	820 €	740 €
200	85	670 €	870 €	790 €

[DUCHA]



[B]

## Pilos [SB 200/02]



TARIFA (cromo)

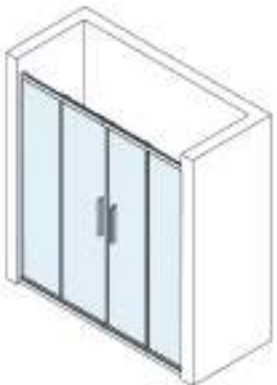
**Tarifa en cromo para bañeras: - 5%**  
(incremento de antical y cambio de color mismo que en ducha)

[BAÑO]

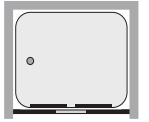
### SUPLEMENTOS DE TARIFA

- **Incrementos en medidas superiores en alto y en ancho:** cada 10 cm. de mampara +50 € en vidrio.
- **Incremento vidrio decorado blanco o negro:** (diseños en página 277).  
modelo Palillería: +250 €/mL. (Mínimo 1 mL)  
modelos Líneas, Cubes o Vintage: +180 €/mL. (Mínimo 1 mL)
- **Incremento vidrio espejo:** bajo presupuesto.
- **Incremento vidrio con descuadre:** +70 € por cada vidrio.

Frontal de 4 hojas: 2 hojas fijas + 2 hojas móviles | Perfil aluminio cromo | Vidrio de 6 mm. transparente.



# Serie Guadiana



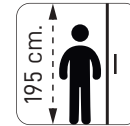
## FRONTAL CORREDERA 4 HOJAS [ 2 fijas + 2 móviles ]

### CARACTERÍSTICAS

- Reversible.
- Perfil de aluminio.
- Colores estándar: cromo, blanco mate y negro mate
- Colores especiales: oro mate, oro rosa, bronce, plata mate y carta RAL
- Vidrios disponibles: transparente, mate, carglass, azul, gris, master carré y decorado
- Vidrios decorados disponibles: ver páginas 272 a 276.
- Vidrios decorados color, blanco o negro disponibles: ver página 277
- Vidrio templado de seguridad 6 mm.
- Faciliten las medidas de fabricación.
- FIJO LATERAL: especificar posición (izquierda o derecha).
- FIJO LATERAL: vidrio templado de seguridad 4 mm.

[D]

## Kratos [SG 55/04]



### TARIFA SG 55/04 (cromo)

Medida (cm.) Hasta	Apertura (cm.)	Vidrio incoloro	Vidrio mate, carglass, azul, gris o master carré	Vidrio decorado
130	54	620 €	820 €	740 €
160	69	690 €	890 €	810 €
200	89	760 €	960 €	880 €



### TARIFA FIJO LATERAL SG 55/02 (cromo)

Medida (cm.) Hasta	Vidrio incoloro	Vidrio mate o carglass	Vidrio decorado
30	170 €	240 €	215 €
60	200 €	275 €	250 €
70	230 €	290 €	275 €
90	255 €	340 €	300 €



FIJO LATERAL

FIJO LATERAL

FIJO LATERAL

[DUCHA]

[B]

## Pegaso [SG 50/04]



### TARIFA SG 50/04 (cromo)

**Tarifa en cromo para bañeras: - 5%**  
(incremento de antical y cambio de color mismo que en ducha)

[BAÑO]

Escanear  
el código para  
descargar las  
fichas técnicas  
>>>



### SUPLEMENTOS DE TARIFA

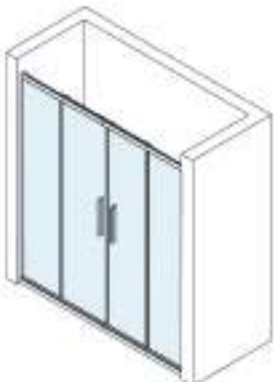
- **Incrementos en medidas superiores en alto y en ancho:** cada 10 cm. de mampara +50 € en vidrio.
- **Incremento vidrio decorado blanco o negro:** (diseños en página 277).  
modelo Palillería: +250 €/mL. (Mínimo 1 mL.)  
modelos Líneas, Cubes o Vintage: +180 €/mL. (Mínimo 1 mL.)
- **Incremento vidrio espejo:** bajo presupuesto.

### SUPLEMENTOS DE TARIFA FIJO LATERAL

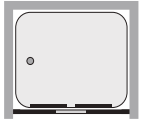
- **Incrementos en medidas superiores en alto y en ancho:** cada 10 cm. de mampara +30 € en vidrio.
- **Incremento de fijo con descuadre:** +70 €.

FRONTAL  
CORREDERA

Frontal de 4 hojas: 2 hojas fijas + 2 hojas móviles | Perfil aluminio cromo | Vidrio de 6 mm. transparente.



# Serie Tajo



## FRONTAL CORREDERA 4 HOJAS [ 2 fijas + 2 móviles ]

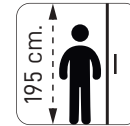
### CARACTERÍSTICAS

- Perfil aluminio.
- Colores estándar: cromo, blanco mate y negro mate
- Colores especiales: oro mate, oro rosa, bronce, plata mate y carta RAL
- Vidrios disponibles: decorado, transparente, mate, carglass, azul, gris y master carré.
- Vidrios decorados disponibles: ver páginas 272 a 276.
- Vidrios decorados color, blanco o negro disponibles: ver página 277
- Vidrio templado de seguridad 6 mm.
- Faciliten las medidas de fabricación.

- FIJO LATERAL: especificar posición (izquierda o derecha).
- FIJO LATERAL: vidrio templado de seguridad 4 mm.

[D]

## Faetón [ST 85/02]



### TARIFA SG 55/04 (cromo)

Medida (cm.) Hasta	Apertura (cm.)	Vidrio incoloro	Vidrio mate, carglass, azul, gris o master carré	Vidrio decorado
130	54	620 €	820 €	740 €
160	69	690 €	890 €	810 €
200	89	760 €	960 €	880 €



### TARIFA FIJO LATERAL SG 55/02 (cromo)

Medida (cm.) Hasta	Vidrio incoloro	Vidrio mate o carglass	Vidrio decorado
30	170 €	240 €	215 €
60	200 €	275 €	250 €
70	230 €	290 €	275 €
90	255 €	340 €	300 €



FIJO LATERAL

FIJO LATERAL

FIJO LATERAL

[DUCHA]

[B]

## Orfeo [ST 80/02]



### TARIFA SG 50/04 (cromo)

**Tarifa en cromo para bañeras: - 5%**  
(incremento de antical y cambio de color mismo que en ducha)

[BAÑO]

Escanear  
el código para  
descargar las  
fichas técnicas  
>>>



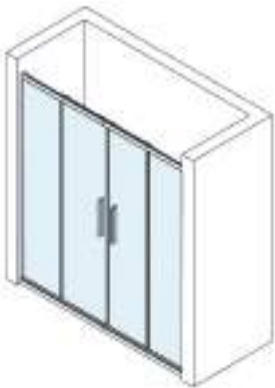
### SUPLEMENTOS DE TARIFA

- **Incrementos en medidas superiores en alto y en ancho:** cada 10 cm. de mampara +50 € en vidrio.
- **Incremento vidrio decorado blanco o negro:** (diseños en página 277).  
modelo Patillería: +250 €/ml. (Mínimo 1 ml.)  
modelos Líneas, Cubes o Vintage: +180 €/ml. (Mínimo 1 ml.)
- **Incremento vidrio espejo:** bajo presupuesto.
- **Incremento vidrio con descuadre:** +70 € por cada vidrio.

### SUPLEMENTOS DE TARIFA FIJO LATERAL

- **Incrementos en medidas superiores en alto y en ancho:** cada 10 cm. de mampara +30 € en vidrio.
- **Incremento de fijo con descuadre:** +70 €.

Frontal de 4 hojas: 2 hojas fijas + 2 hojas móviles | Perfil inox. brillo | Vidrio de 6 mm transparente.



Escanear  
el código para  
descargar las  
fichas técnicas  
>>>



# Serie Miño

## FRONTAL CORREDERA 4 HOJAS

[ 2 fijas + 2 móviles ]



### CARACTERÍSTICAS

- Perfil inox. brillo.
- Colores estándar: cromo, blanco mate y negro mate
- Colores especiales: oro mate, oro rosa, bronce, plata mate y carta RAL
- Vidrios disponibles para 6 mm: transparente, mate, carglass, azul, gris, master carré y decorado.
- Vidrios disponibles para 8 mm: transparente, mate y decorado.
- Vidrios decorados disponibles: ver páginas 272 a 276.
- Vidrios decorados color, blanco o negro disponibles: ver página 277
- Vidrio templado de seguridad 6 mm u 8 mm
- Faciliten las medidas de fabricación.

[D]

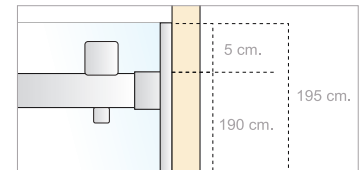
## Arcadia [SM 175/02]



TARIFA (cromo)

Medida (cm.) Hasta	Apertura (cm.)	Vidrio incolore	Vidrio mate, carglass, azul, gris o master carré	Vidrio decorado	Incremento vidrio 8 mm	Incremento fijo 8 mm
130	50	1020 €	1220 €	1200 €	+20%	+10%
160	65	1070 €	1270 €	1250 €	+20%	+10%
200	85	1130 €	1330 €	1310 €	+20%	+10%

[DUCHA]



[B]

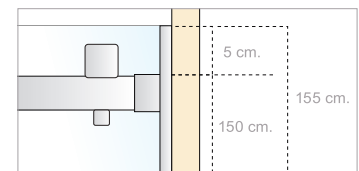
## Atis [SM 170/02]



TARIFA (cromo)

**Tarifa en cromo para bañeras: - 5%**  
(incremento de antical y cambio de color mismo que en ducha)

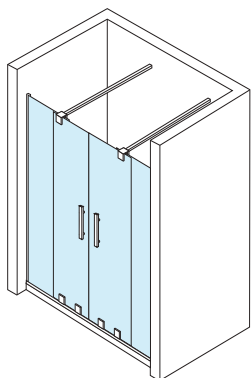
[BAÑO]



### SUPLEMENTOS DE TARIFA

- **Incrementos en medidas superiores en alto y en ancho:** cada 10 cm. de mampara +50 € en vidrio en vidrio de 6 mm y +60 € en vidrio en vidrio de 8 mm
- **Incremento vidrio decorado blanco o negro:** (diseños en página 277).  
modelo Palillera: +250 €/mL. (Mínimo 1 mL.)  
modelos Lineas, Cubes o Vintage: +180 €/mL. (Mínimo 1 mL.)
- **Incremento vidrio espejo:** bajo presupuesto.
- **Incremento vidrio con descuadre:** +70 € por cada vidrio.

Frontal de 4 hojas: 2 hojas fijas + 2 hojas móviles | Perfil inox. brillo | Vidrio de 8 mm. transparente.



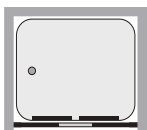
Escanear  
el código para  
descargar las  
fichas técnicas  
>>>



# Serie Segura

## FRONTAL CORREDERA 4 HOJAS

[ 2 fijas + 2 móviles ]



### CARACTERÍSTICAS

- Perfil inox. brillo.
- Colores estándar: cromo, blanco mate y negro mate
- Colores especiales: oro mate, oro rosa, bronce, plata mate y carta RAL
- Vidrios disponibles: transparente, mate y decorado.
- Vidrios decorados disponibles: ver páginas 272 a 276.
- Vidrios decorados color, blanco o negro disponibles: ver página 277
- Vidrio templado de seguridad 8 mm.
- Faciliten las medidas de fabricación.

[D]

## Eneas [SS 195/02]



TARIFA (cromo)

Medida (cm.) Hasta	Apertura (cm.)	Vidrio incoloro	Vidrio mate, carglass, azul, gris o master carré	Vidrio decorado	Incremento vidrio 8 mm	Incremento fijo 8 mm
130	50	1020 €	1220 €	1200 €	+20%	+10%
160	65	1070 €	1270 €	1250 €	+20%	+10%
200	85	1130 €	1330 €	1310 €	+20%	+10%

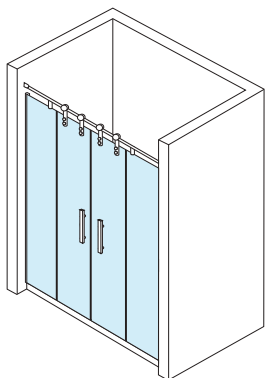
[DUCHA]



### SUPLEMENTOS DE TARIFA

- **Incrementos en medidas superiores en alto y en ancho:** cada 10 cm. de mampara +60 € en vidrio en vidrio de 8 mm
- **Incremento vidrio decorado blanco o negro:** (diseños en página 277).  
modelo Palillería: +250 €/mL. (Mínimo 1 mL.)  
modelos Líneas, Cubes o Vintage: +180 €/mL. (Mínimo 1 mL.)
- **Incremento vidrio espejo:** bajo presupuesto.
- **Incremento vidrio con descuadre:** +70 € por cada vidrio.

Frontal de 4 hojas: 2 hojas fija + 2 hojas móviles | Perfil inox. brillo | Vidrio de 8 mm.



Escanear  
el código para  
descargar las  
fichas técnicas  
>>>

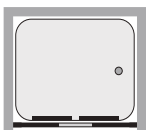


# Serie Turia

## FRONTAL CORREDERA

### 4 HOJAS

[ 2 fijas + 2 móviles ]



#### CARACTERÍSTICAS

- Perfil inox. brillo.
- Color disponible: cromo.
- Vidrios disponibles: mate, transparente y decorado.
- Vidrios decorados disponibles: ver páginas 272 a 276.
- Vidrio templado de seguridad 8 mm.
- Faciliten las medidas de fabricación.

[D]

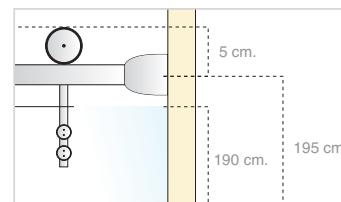
## Atlanta [ST 115/02]



TARIFA (inox. brillo)

Medida (cm.) Hasta	Apertura (cm.)	Vidrio incolore	Vidrio mate	Vidrio decorado
160	57	1700 €	1900 €	1880 €
200	77	1800 €	2000 €	1980 €

[DUCHA]



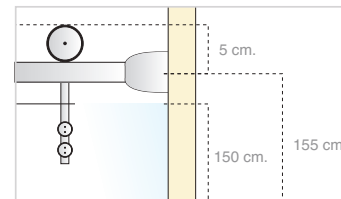
[B]

## Vesta [ST 110/02]



TARIFA (inox. brillo)

**Tarifa en inox. brillo para bañeras: - 5%**  
(incremento de antical y cambio de color mismo que en ducha)



#### SUPLEMENTOS DE TARIFA

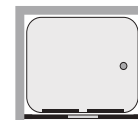
- Incrementos en medidas superiores en alto y en ancho: cada 10 cm. de mampara +60 € en vidrio de 8 mm.
- Incremento vidrio espejo: bajo presupuesto.
- Incremento vidrio con descuadre: +70 € por cada vidrio.

FRONTAL  
CORREDERA

Frontal de 4 hojas: 2 hojas fijas + 2 hojas móviles | Perfil aluminio plata brillo | Vidrio de 4 mm. transparente.



# Serie Sena



## FRONTAL CORREDERA 4 HOJAS [ 2 fijas + 2 móviles ]

### CARACTERÍSTICAS

- Reversible.
- Perfil aluminio.
- Colores estándar: blanco y plata brillo.
- Colores especiales: oro mate, oro rosa, bronce, plata mate, negro mate, blanco mate y carta RAL.
- Acrílicos disponibles: aqua irrompible y master carré.
- Vidrios disponibles: decorado, transparente, mate y carglass.
- Vidrios decorados disponibles: ver páginas 266 a 269.
- Vidrios decorados color, blanco o negro disponibles: ver página 277
- Vidrio templado de seguridad 4 mm.
- Faciliten las medidas de fabricación.
- FIJO LATERAL: especificar posición (izquierda o derecha).

[D]

## Zeus [SS 15/03]



### TARIFA SS 15/03 (blanco)

Medida (cm.) Hasta	Apertura (cm.)	Acrílico	Vidrio incolore	Vidrio mate o carglass	Vidrio decorado
130	48,5	405 €	480 €	530 €	605 €
160	63,5	435 €	505 €	555 €	630 €
200	83,5	465 €	565 €	615 €	695 €



### TARIFA FIJO LATERAL SS 15/04 (blanco)

Medida (cm.) Hasta	Acrílico	Vidrio incolore	Vidrio mate o carglass	Vidrio decorado
30	115 €	155 €	180 €	190 €
60	160 €	190 €	240 €	255 €
70	175 €	215 €	255 €	265 €
90	190 €	240 €	280 €	290 €



FIJO LATERAL

FIJO LATERAL

FIJO LATERAL

[DUCHA]

[B]

## Minos [SS 10/03]



### TARIFA SS 10/03 (blanco)

**Tarifa en blanco para bañeras: - 5%**  
(incremento de antical y cambio de color mismo que en ducha)

[BAÑO]

Escanear  
el código para  
descargar las  
fichas técnicas  
>>>



### SUPLEMENTOS DE TARIFA

- **Incrementos en medidas superiores en alto:** cada 10 cm. de mampara +30 en acrílico / +50 € en vidrio.
- **Sustitución de acrílico o vidrio por espejo:** +90 € por hoja.
- **Incremento vidrio decorado blanco o negro:** (diseños en página 277).  
modelo Palillería: +250 €/mL. (Mínimo 1 mL)  
modelos Líneas, Cubes o Vintage: +180 €/mL. (Mínimo 1 mL)

### SUPLEMENTOS DE TARIFA FIJO LATERAL

- **Incrementos en medidas superiores en alto:** cada 10 cm. de mampara +15 € en acrílico / +30 € en vidrio.
- **Incrementos de fijo descuadre:** +70 €.

Frontal corredera + armario | Perfil aluminio cromo | Vidrio de 6 mm transparente.



Escanear  
el código para  
descargar las  
fichas técnicas  
>>>



# Serie Japón

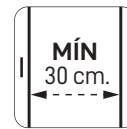
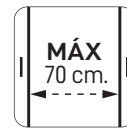
## FRONTAL 2 HOJAS CORREDERAS

[ 1 fija + 1 móvil ]

### + ARMARIO

#### CARACTERÍSTICAS

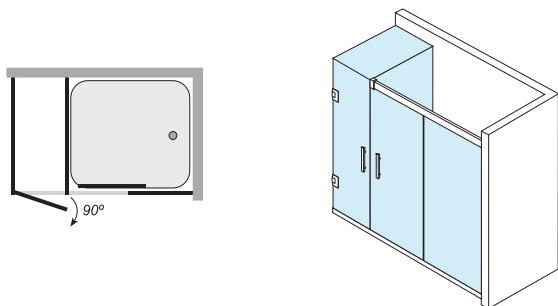
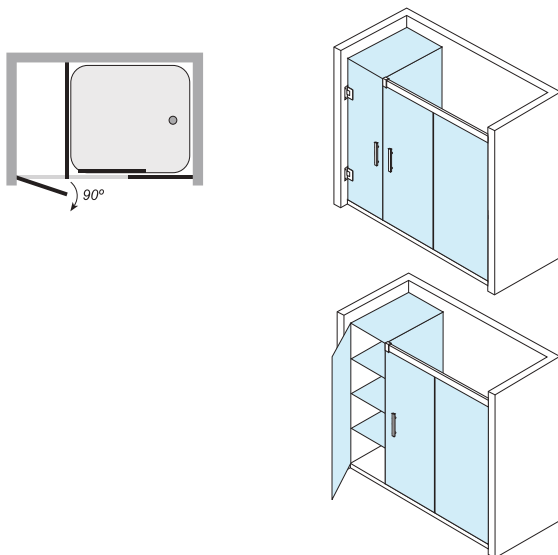
- Perfil de aluminio.
- Colores estándar: cromo, blanco mate y negro mate
- Colores especiales: oro mate, oro rosa, bronce, plata mate y carta RAL
- Vidrios disponibles: transparente, mate, carglass, azul, griss, master carré y decorado.
- Vidrios decorados disponibles: ver páginas 272 a 276.
- Vidrios decorados color, blanco o negro disponibles: ver página 277
- Vidrio templado de seguridad 6 mm.
- Especificar posición del fijo lateral: izquierda o derecha.
- Faciliten las medidas de fabricación.
- 3 entrepaños de 6 mm. 4 huecos + techo.
- Cierre de mampara siempre contra el fijo lateral separador del armario.
- Cierre magnético opcional.



Fabricación de mampara

Fabricación de puerta de armario

Fabricación de puerta de armario



### 3 HOJAS [1 fija + 1 móvil + 1 abatible] + FIJO LATERAL [CJ 125/05] TARIFA (cromo)

Medida (cm.) Hasta	Mampara transparente + armario mate	Mampara mate o decorado + armario mate
140 - 160	1680 €	1880 €
160 - 180	1710 €	1910 €
180 - 200	1850 €	2050 €

### 3 HOJAS [1 fija + 1 móvil + 1 abatible] + 2 FIJOS LATERALES [CJ 125/06] TARIFA (cromo)

Medida (cm.) Hasta	Mampara transparente + armario mate	Mampara mate o decorado + armario mate
140 - 160	1995 €	2195 €
160 - 180	2025 €	2225 €
180 - 200	2165 €	2365 €

PARA OTRAS COMPOSICIONES, CONSULTAR.

#### SUPLEMENTOS DE TARIFA

- **Incrementos en medidas superiores en alto y en ancho:** cada 10 cm. de mampara +50 € en vidrio.
- **Incremento vidrio decorado blanco o negro** (diseños en página 277).  
modelo Palillera: +250 €/mL. (Mínimo 1 mL)  
modelos Líneas, Cubes o Vintage: +180 €/mL. (Mínimo 1 mL)

- **Incremento vidrio espejo:** bajo presupuesto.
- **Incremento vidrio con descuadre:** +70 € por cada vidrio de 6 mm.
- **Incremento descuadre de los entrepaños:** +100 € (4 unidades).
- **Incremento baldas adicionales:** +100 € / unidad.



FRONTAL  
CORREDERA

Frontal corredera + armario | Perfil aluminio cromo | Vidrio de 6 mm transparente.



Escanear  
el código para  
descargar las  
fichas técnicas  
>>>



# Serie Tokio

NOVEDAD

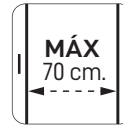
## FRONTAL 3 HOJAS CORREDERAS

[ 1 fija + 2 móviles ]

### + ARMARIO

#### CARACTERÍSTICAS

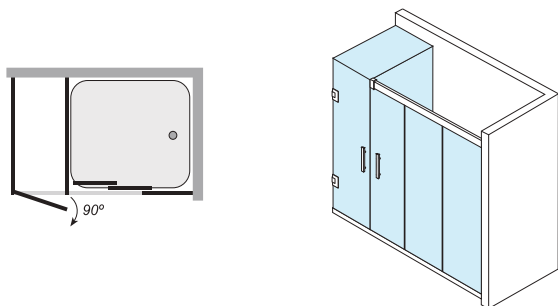
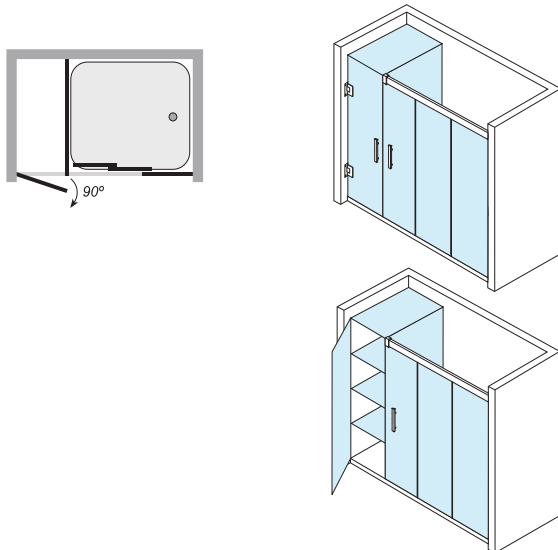
- Perfil de aluminio.
- Colores estándar: cromo, blanco mate y negro mate
- Colores especiales: oro mate, oro rosa, bronce, plata mate y carta RAL
- Vidrios disponibles: transparente, mate, carglass, azul, griss, master carré y decorado.
- Vidrios decorados disponibles: ver páginas 272 a 276.
- Vidrios decorados color, blanco o negro disponibles: ver página 277
- Vidrio templado de seguridad 6 mm.
- Especificar posición del fijo lateral: izquierda o derecha.
- Faciliten las medidas de fabricación.
- 3 entrepaños de 6 mm. 4 huecos + techo.
- Cierre de mampara siempre contra el fijo lateral separador del armario.
- Cierre magnético opcional.



Fabricación de mampara

Fabricación de puerta de armario

Fabricación de puerta de armario



#### 4 HOJAS [1 fija + 2 móviles + 1 abatible] + FIJO LATERAL [CT 165/05] TARIFA (cromo)

Medida (cm.) Hasta	Mampara transparente + armario mate	Mampara mate + armario mate
140 - 160	1750 €	1950 €
160 - 180	1790 €	1990 €
180 - 200	1820 €	2020 €

#### 4 HOJAS [1 fija + 2 móviles + 1 abatible] + 2 FIJOS LATERALES [CT 165/06] TARIFA (cromo)

Medida (cm.) Hasta	Mampara transparente + armario mate	Mampara mate + armario mate
140 - 160	2065 €	2265 €
160 - 180	2105 €	2305 €
180 - 200	2135 €	2335 €

PARA OTRAS COMPOSICIONES, CONSULTAR.

#### SUPLEMENTOS DE TARIFA

- **Incrementos en medidas superiores en alto y en ancho:** cada 10 cm. de mampara +50 € en vidrio.
- **Incremento vidrio decorado blanco o negro** (diseños en página 277).  
modelo Palillera: +250 €/mL. (Mínimo 1 mL)  
modelos Líneas, Cubes o Vintage: +180 €/mL. (Mínimo 1 mL)

- **Incremento vidrio espejo:** bajo presupuesto.
- **Incremento vidrio con descuadre:** +70 € por cada vidrio de 6 mm.
- **Incremento descuadre de los entrepaños:** +100 € (4 unidades).
- **Incremento baldas adicionales:** +100 € / unidad.

Negro  
Blanco  
MATE  
+160 €

Color  
Especial  
+250 €

antical  
+60 €