

saxun<sup>o</sup>  
by Giménez Ganga

# Iras

Cortina de cristal corredera

nueva



Cortina de cristal corredera Iras

# Un diseño más ligero y versátil



Iras es el cerramiento de cristal corredero de Saxun que permite desplazar paralelamente y de forma horizontal cada una de las hojas, hacia un solo lado o a ambos.

En este nuevo desarrollo, la distancia entre hojas es mínima, con lo que al recogerlas apenas se invade el espacio habitable. Una mejora que permite instalar hojas de menor ancho, aportando más luminosidad, cuando se repliega el paquete de hojas.

Iras es ideal para la separación de espacios, interiores y exteriores, tanto de uso residencial, oficinas y espacios del sector de la restauración, así como cerramiento de las Pérgolas Bioclimáticas Saxun.



### Máxima visibilidad

Su principal ventaja es que puedes disfrutar de toda la luminosidad y transparencia del exterior con toda la confianza, seguridad y protección del interior.



### Optimización del espacio

Podrás transformar tu espacio creando una zona abierta o cerrada en un segundo y sin esfuerzo.



### Fácil acceso

Cuentan con un funcionamiento dinámico y sencillo que permite abrir o cerrar la estancia, de manera parcial o completa, sin apenas esfuerzo.



### Protección del interior ante las inclemencias meteorológicas

Protege tu espacio de elementos externos, como la lluvia, el viento o la nieve, lo que te permitirá disfrutar de ella, en cualquier momento del año.



### Garantía de calidad

Nuestros sistemas no solo mejoran la estética del espacio, sino que también garantizan la experiencia de usuario a lo largo del tiempo.





### Librería BIM

Disponible en su versión digital a través de nuestra Biblioteca de descargas BIM, para agilizar y optimizar el desarrollo de tus proyectos.



Perfil unión Iras



### Guías de desplazamiento modulares

Nuestro innovador sistema de guías permite desplazar las Cortinas de cristal sin límite de carriles, eliminando la restricción de 3 o 2 carriles.

Gracias a los perfiles de unión, puedes conectar varios carriles, adaptándolos exactamente a las necesidades de cada espacio.

Este diseño modular y ampliable es ideal para cubrir grandes huecos, sin limitaciones en el número de hojas, brindando máxima versatilidad y una apertura panorámica sin interrupciones.

Ejemplo de configuración con 3 guías de 3 carriles

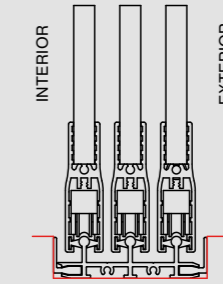


Sin obstáculos



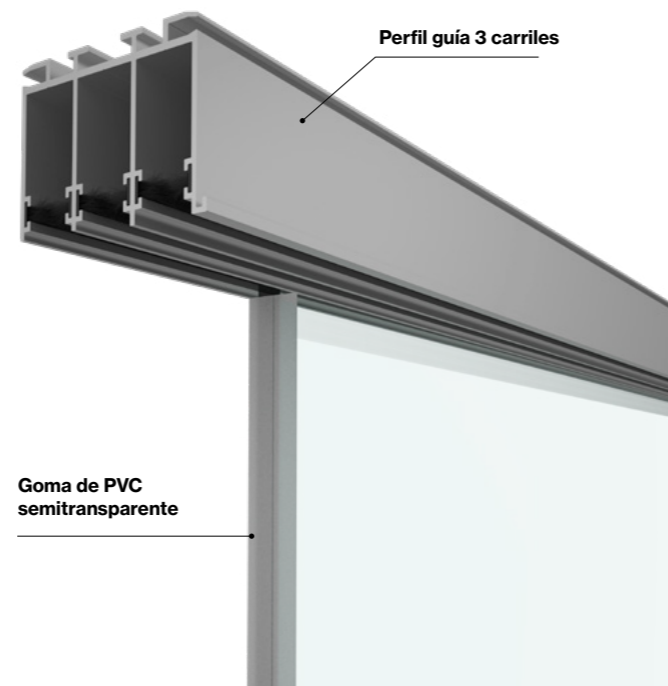
### Perfil inferior empotrado (opcional)

El perfil inferior se puede embutir en el suelo para que no haya ningún obstáculo que pueda producir tropiezos.



### Sistema de guiado superior

Los carriles portan felpudos para que el deslizamiento del panel sea suave. Como sistema de seguridad y antirrobo de los paneles de vidrio se instalan varios topes a lo largo de la guía, que evitan el movimiento del panel en sentido vertical.



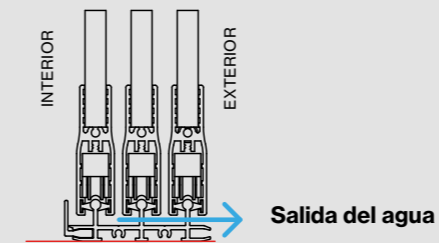
Perfil guía 3 carriles

Goma de PVC semitransparente

### Drenaje del agua (opcional)


Nuestro sistema ofrece la opción de personalizar las guías inferiores con drenaje de agua. Mediante pequeños orificios en los railes, se facilita la evacuación eficiente del agua, manteniendo el área seca y protegida en condiciones de lluvia o humedad.

Esta solución aporta durabilidad adicional y es ideal para instalaciones exteriores que requieren un sistema de cerramiento resistente y funcional.



Salida del agua

Perfil ángulo Iras



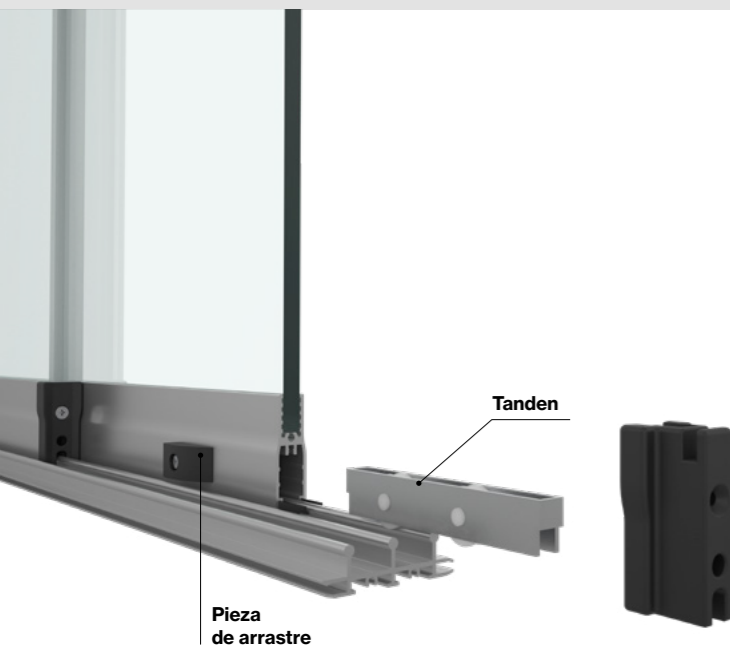
Salida de agua

Primer carril

### Sistema de guiado inferior


La guía inferior es donde se apoya todo el sistema corredero, está compuesta por dos o tres carriles con el externo circular que optimiza el ajuste de la rueda permitiendo un deslizamiento suave del panel en todo su recorrido.

En el interior del perfil listón Iras se fijan dos tanden que permiten el guiado del panel sobre la guía inferior. Además en su parte exterior, lleva unas piezas de arrastre para que el deslizamiento de las hojas sea mucho más cómodo.



Tanden

Pieza de arrastre



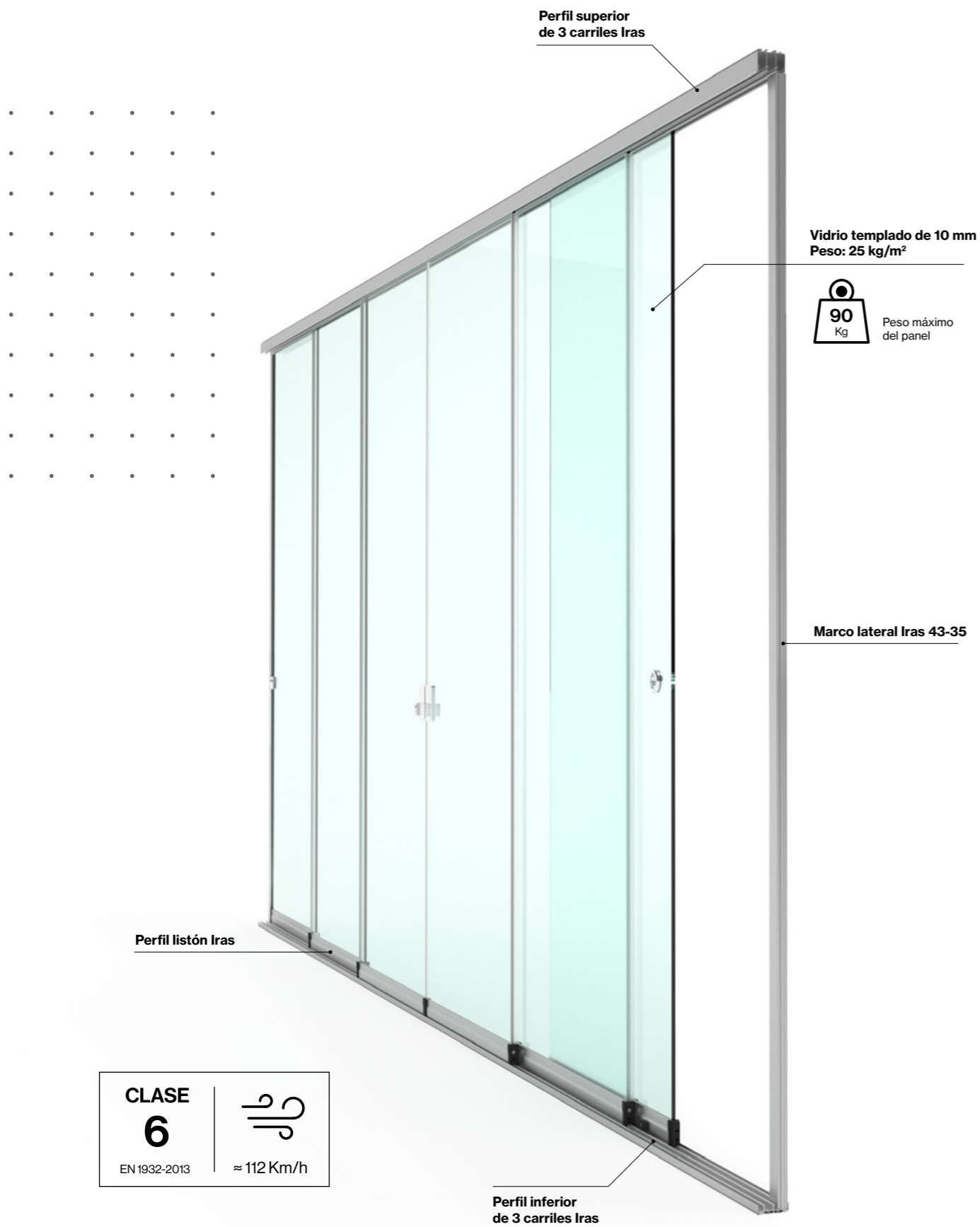
Tapa esquina 45°

### Esquinas de 90°

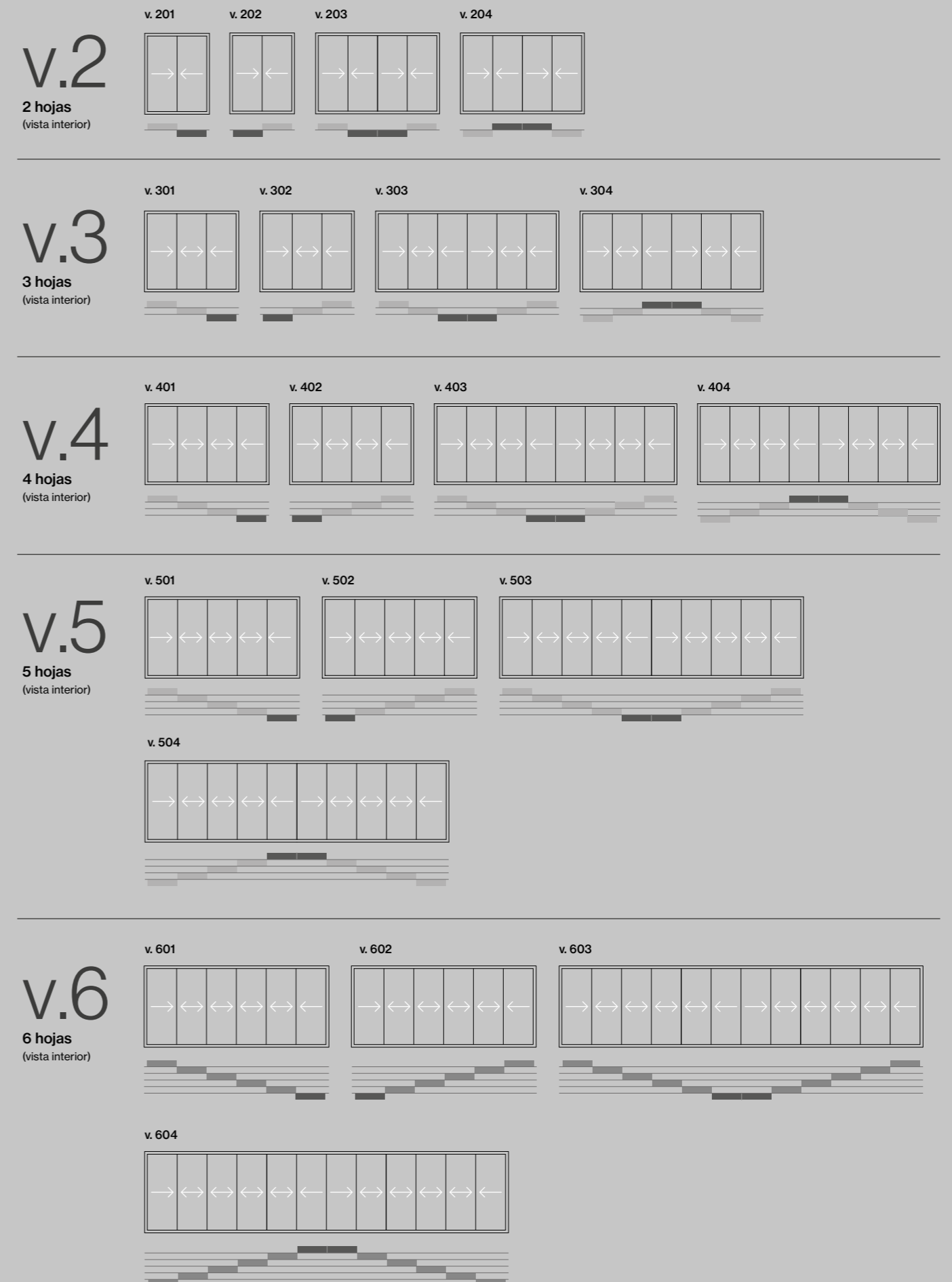
Mediante un corte a 45° en las guías superiores e inferiores, logramos una unión precisa. Las hojas exteriores incluyen una tapa esquina 45° en el perfil listón Iras y una goma con imán a 45° que cubre todo el canto del cristal, asegurando un acabado limpio y estético.

Este sistema facilita el montaje y proporciona un sellado eficiente, mejorando tanto la funcionalidad como la apariencia.

## Características técnicas



## Tipos de apertura



## Cerraduras y tiradores

Nuestras cerraduras, diseñadas para adaptarse tanto a aperturas centrales como laterales, permiten un cierre seguro y personalizado: puedes elegir su posición para maximizar la comodidad y adaptarla a tus preferencias.

Este sistema aporta flexibilidad y tranquilidad en cualquier tipo de instalación, ofreciendo un ajuste preciso en cada proyecto.

Por otro lado, nuestros tiradores roscados facilitan el deslizamiento de las hojas, brindando un manejo cómodo y seguro.

Para una protección adicional, los pestillos evitan aperturas no deseadas, manteniendo las cortinas cerradas y ofreciendo una mayor seguridad en tu espacio.

nuevo

### Cierre lateral con falleba

Tipo de cierre con pestillo para cuando la apertura es lateral a guía. Brinda seguridad, facilita el manejo y mejora la durabilidad del sistema. En acabado blanco y negro, su diseño discreto se integra con la estética minimalista de la cortina.




Apertura lateral a guía


Apertura central

Apertura lateral a muro

Cerradura con llave



Cerradura gancho



Tirador roscado



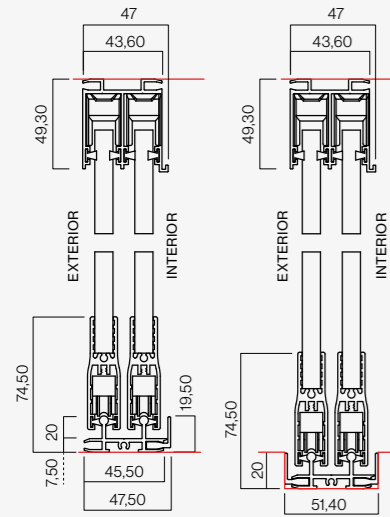
Pestillos inferiores



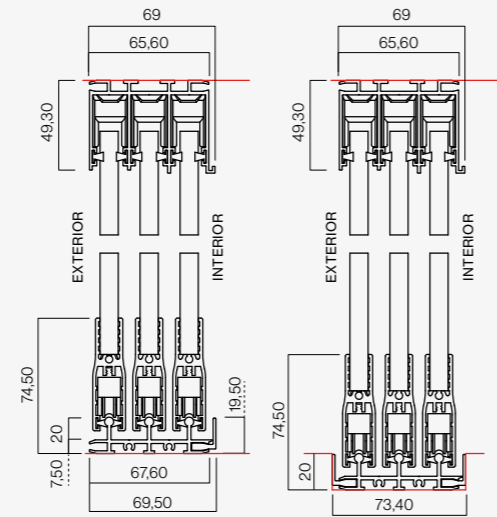


## Secciones

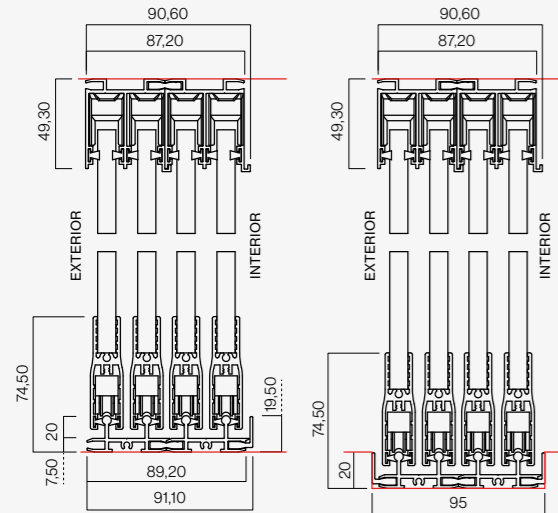
### 2 hojas



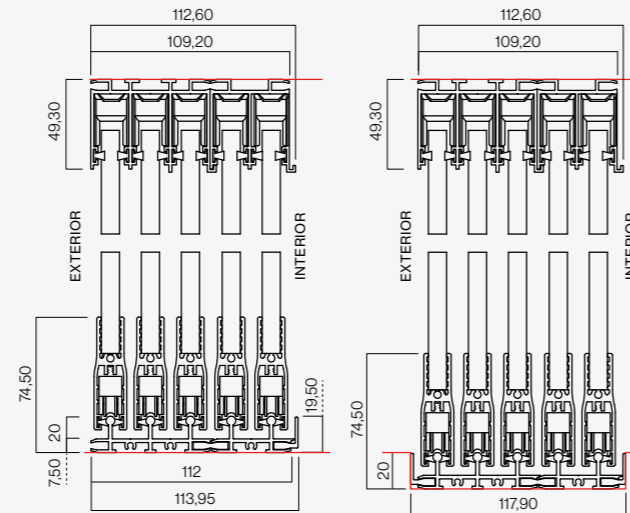
### 3 hojas



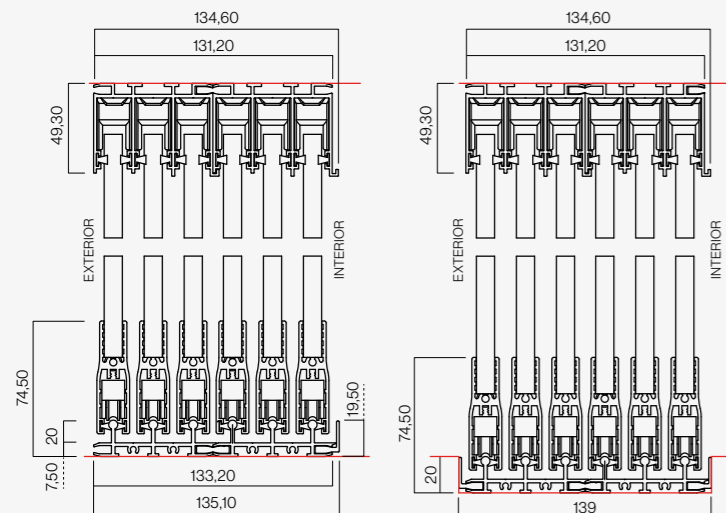
### 4 hojas



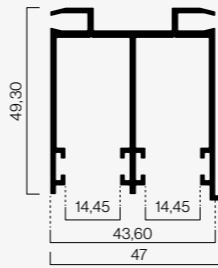
### 5 hojas



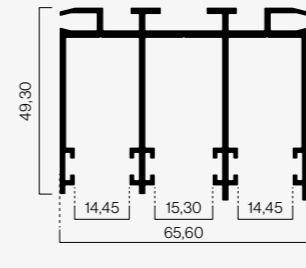
### 6 hojas



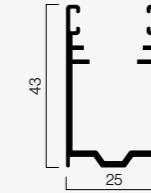
## Perfiles



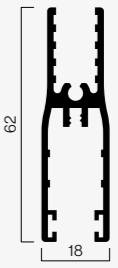
Perfil superior 2 carriles Iras 070380



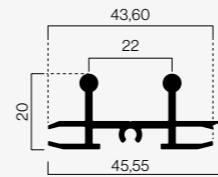
Perfil superior 3 carriles Iras 070369



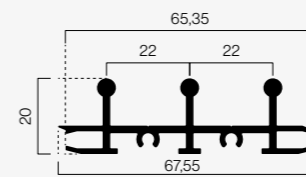
Marco lateral Iras 43-35 070382



Perfil listón Iras 070371




Perfil inferior 2 carriles Iras 070381



Perfil inferior 3 carriles Iras 070370



Perfil ángulo Iras (instalación opcional) 070372



Perfil unión Iras 070373

## Acabados

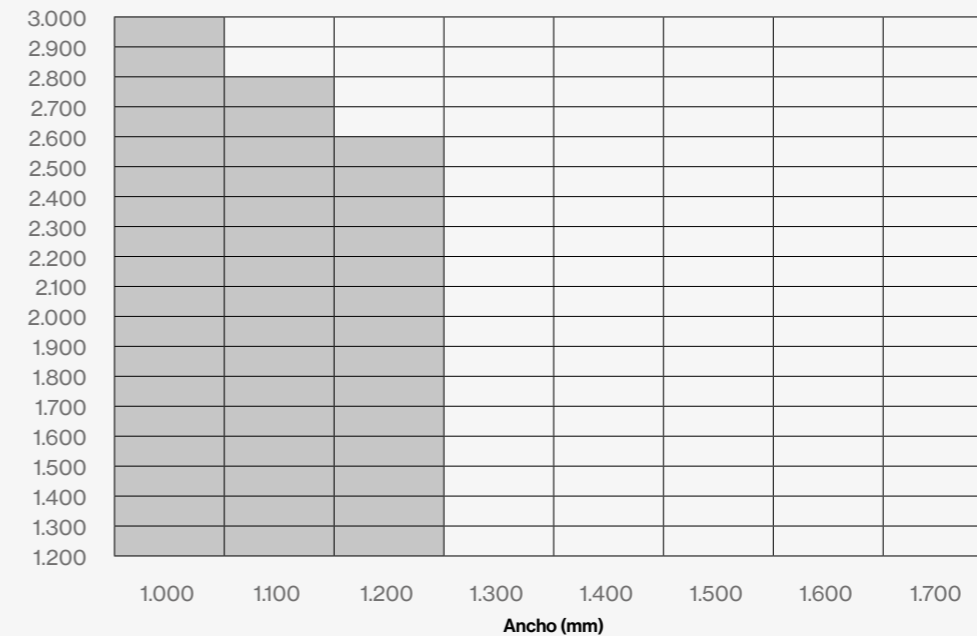
El acabado de los perfiles se puede conseguir en cualquier color de la carta RAL con la garantía del sello Qualicoat, anodizados con garantía sello Qualanod.



## Dimensiones máximas

Las dimensiones máximas de una hoja se calculan con el gráfico. Mínimo número de hojas 2 ud.

Alto (mm)



Máximos (mm)	
Ancho	1.200
Alto	3.000